

Innentüren

Ganzglastüren

Tür-Beschläge

Parkett

Designboden

AQUA-Tech Boden

Laminatboden

Wand- und
Deckengestaltung

Plattenwerkstoffe

Fassadengestaltung

Terrassendielen

IN SCHÖNEN RÄUMEN ZU HAUSE

IDEEN & TRENDS 2021/22

Inhaltsverzeichnis...

Türen & Tür-Beschläge

Feine Türen	ab Seite 4
Innentüren	4 - 19
Ganzglastüren	20 - 23
Türen-Edition	ab Seite 24
Innentüren	24 - 33
Ganzglastüren	34 - 39
Türen-Bestseller	ab Seite 40
Innentüren	40 - 47
Ganzglastüren	48 - 49
Schiebetür-Systeme	50 - 52
Feine Beschläge	ab Seite 54
Türbeschläge	54 - 63
Ganzglastür-Beschläge	64 - 65
Beschläge-Edition	ab Seite 66
Türbeschläge	66 - 71
Ganzglastür-Beschläge	72 - 73
Historische Beschläge	74 - 75
Beschläge-Bestseller	ab Seite 76
Türbeschläge	76 - 77
Ganzglastür-Beschläge	78
Schiebetür-Beschläge	79

Boden · Wand · Decke

Feine Böden	ab Seite 82
Parkettboden	82 - 97
Boden-Edition	ab Seite 98
Massivholzdielen	99
Parkettboden	100 - 109
Spezialboden	110 - 113
Designboden	114 - 123
AQUA-Tech Boden	124 - 129
Boden-Bestseller	ab Seite 130
Parkettboden	131
Designboden	132 - 135
Laminatboden	136 - 141
Fußleisten-Übersicht	142 - 143
Format-Übersicht	144 - 145
Wand- und Deckengestaltung	146 - 150

Plattenwerkstoffe

Dekorplatten, Akustik-Platten, imi-Beton, Massivholz- und Naturholzplatten	152 - 157
Arbeitsplatten	158 - 161
Compactplatten	162
Fassadengestaltung	163 - 166
Terrassendielen	167 - 171



A minimalist bedroom interior with a white door, a tall vase, a bed, and a cabinet. The room is dimly lit, with a soft glow from a window on the right. The floor is made of light-colored wood, and a white rug is on the floor. The text "INNENTÜREN" is overlaid in the center of the image.

INNENTÜREN



FEINE TÜREN ...die exklusive Kollektion für höchste Ansprüche


- High-End-Produkte in Design, Material und Technik
- alles stumpfe Türen
- ohne Schlüssellochbohrung
- serienmäßig mit Magnetfallenschloss
- verdeckt liegende Bänder
- extrem schmale und flächenbündige Zargen
- flächenbündige Glasrahmen

Versa Dark Eiche stumpf 1.266 €
Türdrücker HEWI Serie 162 Bicolor Remweiß 99 Edelstahl matt 147 €




Modellreihe Versa stumpf... furnierte Oberfläche mit weißer Kante


Türkanten-Ausführung stumpf



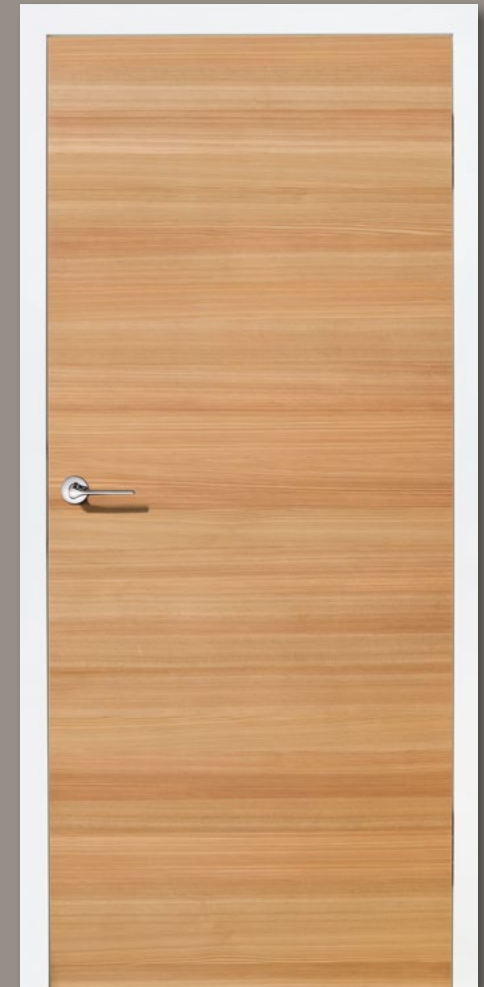
Eiche fine stumpf 958 €



Eiche Großastig stumpf 1.017 €




Nussbaum geplankt stumpf 1.090 €



Lärche fine stumpf 1.090 €


Modellreihe Versa stumpf... G-Tec® Oberfläche mit weißer Kante



Graphitgrau stumpf 726 €



Staubgrau stumpf 726 €



Seidengrau stumpf 726 €

Türkanten-Ausführung stumpf

Türkante stumpf

Röhrenspankern, Türblatt mit innovativer, matter G-Tec® Oberfläche und weißer Kante, Locuma Magnetfallenschloss UV mit justierbarer Drückernuss, ohne Schlüsselbohrung



Detail weiße Kante

kombinierbar mit dieser Zarge:

PZ-14 R stumpf...

fein gerundete Bekleidung, vorgerüstet für Magnetfallenschloss

Moderne Optik ohne Berührungsängste

- Innovative, matte G-TEC® Oberfläche mit brillanter Farbgebung
- Angenehme Haptik mit praktischen Anti-Fingerprint-Eigenschaften
- Keine Fingerabdrücke auch bei intensiver Nutzung
- Lichtecht und weniger kratzempfindlich
- Leicht zu reinigen für lange Nutzungsdauer



FEINE TÜREN. DIE EXKLUSIVE KOLLEKTION



Feine Türen

Versa Graphitgrau stumpf 726 €




Türkante stumpf

Röhrenspankern, Türblatt HDF-Deck mit Flächenfräsung, Locuma Magnetfallenschloss UV mit justierbarer Drückernuss, ohne Schlüssellochbohrung

kombinierbar mit dieser Zarge:

PZ-14 R stumpf...

fein gerundete Bekleidung, vorgerüstet für Magnetfallenschloss



Detail stumpf einschlagend




Detail Flächenfräsung



Modellreihe Rupia stumpf... Weißlack-Oberfläche mit Flächenfräsung

Türkanten-Ausführung stumpf



Rupia 03 stumpf 811 €



Rupia 04 stumpf 811 €



Rupia 23 stumpf 811 €



Türkante stumpf


Röhrenspankern, Türblatt HDF-Deck mit Flächenfräsung, Locuma Magnetfallenschloss UV mit justierbarer Drückernuss, ohne Schlüssellochbohrung

Modellreihe Cuna auch in Türhöhe 2097 mm erhältlich.


kombinierbar mit dieser Zarge:

PZ-14 R stumpf...

fein gerundete Bekleidung, vorgerüstet für Magnetfallenschloss



Detail stumpf einschlagend




Detail Flächenfräsung



Modellreihe Cuna stumpf... Weißlack-Oberfläche mit Flächenfräsung

Türkanten-Ausführung stumpf



Cuna 01 stumpf 808 €



Cuna 03 stumpf 808 €



Cuna 04 stumpf 808 €

Preisangaben gelten für Türgröße 834 x 1972 mm, Zarge PZ-14 R in 140 mm Wandstärke und Locuma Magnetschloss, ohne Drücker. Türdrücker Olivari Lama Chrom poliert 163 €.

Modellreihe Filan stumpf... Weißlack-Oberfläche mit Flächenfräsung




Filan 20 stumpf 870 €
Auch in Türhöhe 2097 mm erhältlich.



Filan 40 stumpf 921 €



Filan 41 stumpf 921 €
Auch in Türhöhe 2097 mm erhältlich.



Türkanten-Ausführung stumpf

Türkante stumpf

Türblatt HDF-Deck mit Flächenfräsung,
Locuma Magnetfallenschloss UV
mit justierbarer Drückernuss,
ohne Schlüssellochbohrung

Filan 20, 35 und 41 auch in
Türhöhe 2097 mm erhältlich.

kombinierbar mit dieser Zarge:

PZ-14 R stumpf...

fein gerundete Bekleidung,
vorgerüstet für Magnetfallenschloss



Detail Flächenfräsung



Filan 35 stumpf 953 €. Auch in Türhöhe 2097 mm erhältlich.



Türkante stumpf

Türblatt HDF-Deck mit Flächenfräsung,
Locuma Magnetfallenschloss UV
mit justierbarer Drückernuss,
ohne Schlüssellochbohrung

Filan 20, 35 und 41 auch in
Türhöhe 2097 mm erhältlich.

kombinierbar mit dieser Zarge:

PZ-14 R stumpf...

fein gerundete Bekleidung,
vorgerüstet für Magnetfallenschloss




Detail flächenbündiger Glasrahmen



Modellreihe Filan stumpf... mit Lichtausschnitt

Türkanten-Ausführung stumpf



Filan 20 stumpf, Lichtausschnitt mit flächenbündigem Glasrahmen 1.041 €
Auch in Türhöhe 2097 mm erhältlich.



Filan 35 stumpf, Lichtausschnitt mit flächenbündigem Glasrahmen 1.285 €
Auch in Türhöhe 2097 mm erhältlich.



Filan 40 stumpf, Lichtausschnitt mit flächenbündigem Glasrahmen 1.215 €

Preisangaben gelten für Türgröße 834 x 1972 mm, Zarge PZ-14 R in 140 mm Wandstärke und Locuma Magnetfallenschloss, ohne Drücker, Glas und Verglasung. Türdrücker Olivari Lama Chrom poliert 163 €.


Glatte Türen stumpf und Schiebetüren... Weißlack-Oberfläche




Weißlack-Tür stumpf 670 €
Auch in Türhöhe 2097 mm erhältlich.



Weißlack-Tür stumpf, Lichtausschnitt
mit flächenbündigem Glasrahmen 1.355 €



Weißlack-Tür reverse öffnend 805 €
Türdrücker Griffwerk Cubico Piatta S Quattro in Edelstahl matt 102,60 €



Türkanten-Ausführung stumpf

Türkante stumpf


Röhrenspankern, Locuma Magnetfallenschloss UV mit justierbarer Drückernuss, ohne Schlüssellochbohrung

kombinierbar mit dieser Zarge:

PZ-14 R stumpf...

fein gerundete Bekleidung, vorgerüstet für Magnetfallenschloss

Schiebetür glatt Röhrenspankern, ohne Griffmuschelfräsung, in 2033 / 2158 und 2450 mm Höhe



Tür reverse öffnend

Reverse öffnende Türen werden nicht vom Rahmen weg, sondern durch ihn hindurchbewegt. Sie bieten erweiterte Gestaltungsmöglichkeiten bezüglich der Raumplanung. Eine schöne Optik mit maximalem Mehrwert.



Raumhohe Schiebetür ohne Griffmuschelfräsung 652 €
Griffmuschel R8 Quattro in Edelstahloptik, Klebetechnik 71,40 €



**Mit diesen Zargen sind Türen
einfach unverwechselbar.**

Edel verarbeitetes Aluminium bildet den ausgewählten Werkstoff für extrem schmale Zargen mit reduzierten Ansichtsbreiten.

Das wandbündige Design setzt eigenständige Akzente und erfüllt selbst höchste Ansprüche nach Individualität.

modulwerk Typ 1.0
6 mm Zargenspiegel

modulwerk Typ 2.0
18 mm Zargenspiegel

modulwerk Typ 3.1
Grundzarge einseitig,
für 50 mm Bekleidung



modulwerk Typ 1.0/2.0 und 3.1... wandbündige Zargen



Typ 1.0 1.015 €
wandbündige Aluminiumzarge (6 mm)



Typ 2.0 1.015 €
wandbündige Aluminiumzarge (18 mm)



Typ 3.1 201 €
Grundzarge einseitig (50 mm Bekleidung)

Preisangaben der Zargen gelten für 1985/2110 mm Höhe, ohne Türblatt und Drücker. Passende Türblätter auf Anfrage.


Ganzglastüren... Pure White



Rhomic 1.108 €



Silky Mesh 1.108 €




R8 – Pure White 583 € Auch als Schiebetür erhältlich.








Ganzglastüren... Pure White



Piano White 804 €



Moon Smoked Grey 495 €



Moon Satin Grey 580 €

TÜREN-EDITION ...die Details machen den Unterschied

- alles gefälzte Türen
- serienmäßig mit Magnetfallenschloss
- ohne Schlüssellochbohrung
- mit 3-teiligen Bändern
- zeitgemäßes Design
- flächenbündige Glasrahmen
- dezente Flächenfräsungen
- Ganzglastüren in strahlendem Weißglas

Modellreihe Rupia gefälzt... Weißlack-Oberfläche mit Flächenfräsung

Türkanten-Ausführung A9



Rupia 03 502 €



Rupia 04 502 €



Rupia 23 502 €

Türkante A9
2 mm gefast, Röhrenspankern, Türblatt mit Flächenfräsung, Locuma Magnetfallenschloss UV mit justierbarer Drückernuss, ohne Schlüssellochbohrung

kombinierbar mit dieser Zarge:

PZ-14 R gefälzt
fein gerundete Bekleidung,
vorgerüstet für Magnetfallenschloss



Detail Flächenfräsung

Modellreihe Cuna gefälzt... Weißlack-Oberfläche mit Flächenfräsung



Schiebetür Cuna 03 ohne Griffmuschelfräsung 338 €
Griffmuschel Jette Vision Edelstahl matt/polier 81,30 €



Cuna 01 470 €
Auch als Schiebetür erhältlich.

Türkante A9

2 mm gefast, Röhrenspankern, Türblatt mit Flächenfräsung, Locuma Magnetfallenschloss UV mit justierbarer Drückernuss, ohne Schlüssellochbohrung

Cuna 03 auch in Türhöhe 2110 mm erhältlich.
Cuna 01 und Cuna 03 als Schiebetür erhältlich.

kombinierbar mit dieser Zarge:

PZ-14 R gefälzt

fein gerundete Bekleidung,
vorgerüstet für Magnetfallenschloss

Kombinierbar... mit der
Ganzglas-Cuna-Serie (Seite 54/55)



Cuna 01 Lichtauschnitt vido 01 549 €



Detail
Flächenfräsung

Türkanten-Ausführung A9



Cuna 03 470 €
Auch in Türhöhe 2110 mm und als Schiebetür erhältlich.



Cuna 03 Concept 926 €



Cuna 04 470 €



Cuna 05 470 €

Modellreihe Filan gefälzt... Weißlack-Oberfläche mit Flächenfräsung



Filan 20 Lichtausschnitt mit flächenbündigem Glasrahmen 686 €
Auch in Türhöhe 2110 mm erhältlich.



Filan 35 Lichtausschnitt mit flächenbündigem Glasrahmen 930 €
Auch in Türhöhe 2110 mm erhältlich.



Filan 40 Lichtausschnitt mit flächenbündigem Glasrahmen 930 €



Filan 41 Lichtausschnitt mit flächenbündigem Glasrahmen 930 €



Türkanten-Ausführung A6



Filan 20 515 €
Auch in Türhöhe
2110 mm erhältlich.



Filan 35 598 €
Auch in Türhöhe
2110 mm erhältlich.

Türkante A6

eckig, Türblatt HDF-Deck
mit Flächenfräsung,
Locuma Magnetfallenschloss UV
mit justierbarer Drückernuss,
ohne Schlüssellochbohrung

Filan 20 und Filan 35
auch in Türhöhe 2110 mm erhältlich.

kombinierbar mit dieser Zarge:

PZ-14 R...

fein gerundete Bekleidung,
vorgerüstet für Magnetfallenschloss



Filan 40 598 €



Filan 41 598 €



Detail
Flächenfräsung



Detail
flächenbündiger
Glasrahmen





Modellreihe Casa-Nova... Weißlack-Oberfläche, Riegeltür

Türkanten-Ausführung A3



Casa-Nova 10
608 €



Casa-Nova 10
LA verglast, ESG-Satinato 903 €



Casa-Nova 35 3 Lichtausschnitte verglast,
ESG mattiert mit klarem Rand 1.385 €

Türkante A3

fein gerundet, Riegeltür mit
Füllung aus 12 mm MDF,
Locuma Magnetfallenschloss UV
mit justierbarer Drückernuss,
ohne Schlüssellochbohrung

kombinierbar mit dieser Zarge:

PZ-14 R... fein gerundete Bekleidung,
vorgerüstet für Magnetfallenschloss



Detail Tiefversatz beim Querriegel

Glatte Türen gefälzt... G-Tec® Oberfläche




Türkanten-Ausführung A2



Graphitgrau 436 €



Staubgrau 436 €



Seidengrau 436 €

Türkante A2

fein gerundet, Röhrenspankern,
Türblatt mit innovativer, matter
G-Tec® Oberfläche, Locuma
Magnetfallenschloss UV mit
justierbarer Drückernuss,
ohne Schlüssellochbohrung

kombinierbar mit dieser Zarge:

PZ-14 R...

fein gerundete Bekleidung,
vorgerüstet für Magnetfallenschloss

Moderne Optik ohne Berührungsängste

- Innovative, matte G-TEC® Oberfläche mit brillanter Farbgebung
- Angenehme Haptik mit praktischen Anti-Fingerprint-Eigenschaften
- Keine Fingerabdrücke auch bei intensiver Nutzung
- Lichtecht und weniger kratzempfindlich
- Leicht zu reinigen für lange Nutzungsdauer





Türkanten-Ausführung A6 und stumpf

Glatte Türen gefälzt und Schiebetüren... Weißlack-Oberfläche




Weißlack-Tür gefälzt 375 €
Auch in Türhöhe 2110 mm erhältlich.



Weißlack-Tür Lichtausschnitt mit
flächenbündigem Glasrahmen 1.002 €

Türkante A6

eckig, Locuma Magnetfallenschloss UV mit justierbarer Drückernuss, ohne Schlüsselbohrung



Lichtausschnitt mit flächenbündigem Glasrahmen, verglast mit satiniertem Weißglas

kombinierbar mit dieser Zarge:
PZ-14 R...
fein gerundete Bekleidung, vorgeüstet für Magnetfallenschloss

Raumhohe Schiebetür
ohne Griffmuschelfräsung,
in 2033 / 2158 / 2450 mm Höhe



Raumhohe Schiebetür ohne Griffmuschelfräsung 302 €, Griffmuschel R8 Quattro in Edelstahloptik, Klebetechnik 71,10 €

Ganzglastüren... Dreh- und Schiebetüren, Pure White



Cuna 01 587 €



Cuna 03 587 €
Auch in Türhöhe 2097 mm und als Schiebetür erhältlich.



Cuna 03 negativ 587 €
Auch als Schiebetür erhältlich.



Cuna 04 587 €



Cuna 05 587 €



Kombinierbar... mit der Cuna-Serie in Weißlack



Türen-Edition Ganzglastüren



Ganzglastüren... Dreh- und Schiebetüren, Pure White




Lines Different 583 €
Auch als Schiebetür erhältlich.



Lines Rising 590 €
Auch als Schiebetür erhältlich.



Jette Vision 744 €
Auch als Schiebetür erhältlich.



Summer Cotton 654 €

Ganzglastüren... Dreh- und Schiebetüren, Pure White




Circle Dekor 585 676 €



RM3 Dekor 587 676 €



Swing Dekor 583 676 €



Snowwhite 471 €
Auch in 2097 mm Höhe und als Schiebetür erhältlich.

Die ausgewählte Kollektion... **TÜREN-EDITION.**



Float klar – Pure White 397 €
Auch als Schiebetür erhältlich.



Türen-Edition Ganzglastüren



Türen-Bestseller ...die Vielfalt sorgt für Begeisterung

- alles gefälzte Türen
- klassische Schlüssellochbohrung
- formschöne 2-teilige Bänder
- besonders große Auswahl
- moderne Dekore und zeitlose Optiken
- elegante Verglasungen
- formgepresste Linien und Füllungen
- ansprechende Ganzglastüren

Modellreihe Lino... Weißlack-Oberfläche, formgepresst



Lino 01 340 €
Auch als Schiebetür erhältlich.



Lino 03 340 €
Auch in Türhöhe 2110 mm und als Schiebetür erhältlich.



Lino 04 340 €
Auch in Türhöhe 2110 mm erhältlich.

Türkante TE
eckig, Röhrenspankern,
formgepresste Linientür

Lino 03 und Lino 04
auch in Türhöhe
2110 mm.

Lino 01 und Lino 03
als Schiebetür erhältlich.



Detail
Formpressung

Türkanten-Ausführung TE

kombinierbar mit diesen Zargen:

RR... runde Bekleidung und Futterplatte

EE... eckige Bekleidung und Futterplatte

R2... fein gerundete Bekleidung und Futterplatte



Lino 01 und Lino 03
auch als Schiebetür erhältlich.

Modellreihe Landoor... Weißlack-Oberfläche, formgepresst



Landoor 1 330 €



Landoor 2 330 €
Auch in Türhöhe 2110 mm und als Schiebetür erhältlich.



Landoor 3 330 €
Auch als Schiebetür erhältlich.



Landoor 4 330 €



Türkanten-Ausführung A2



Landoor 1 mit
Sprossenrahmen 695 €



Landoor 2 mit
Sprossenrahmen 718 €



Landoor 3 mit 2x
Sprossenrahmen
933 €



Landoor 4 mit
3x Lichtausschnitt
759 €



Landoor 2
auch als zweiflügelige Tür erhältlich.
Preise auf Anfrage

Türkante A2
fein gerundet, Röhrenspankern,
formgepresste Füllung in Kassettenoptik

Landoor 2 auch in 2110 mm Türhöhe.
Landoor 2 und 3 auch als Schiebetür erhältlich.

kombinierbar mit diesen Zargen:

RR... runde Bekleidung und Futterplatte

R2... fein gerundete Bekleidung und Futterplatte

PZ-2 R... profilierte Bekleidung
und runde Futterplatte

PZ-4 R... profilierte Bekleidung
und runde Futterplatte

Landoor 2 und 3 auch als Schiebetür erhältlich.





Glatte Türen... Weißlack-Oberfläche



Weißlack-Tür A2, auch mit
TE-Kante erhältlich 273 €



Weißlack-Tür, A2, Lichtausschnitt RM 4,
mit aufliegenden Glasleisten 645 €



Türkanten-Ausführung TE und A2

Türkante A2

fein gerundet, Röhrenspankern

Türkante TE

eckig, Röhrenspankern

Türen auch in 2110 mm Türhöhe und als Schiebetür erhältlich.

kombinierbar mit diesen Zargen:

RR... runde Bekleidung und Futterplatte

EE... eckige Bekleidung und Futterplatte

R2... fein gerundete Bekleidung und Futterplatte



Als Schiebetür inklusive Griffmuschel 212 €

Mögliche Lichtausschnitte

und Sprossenrahmen... Preise auf Anfrage




DIN-Lichtausschnitt verleistet



DIN-Lichtausschnitt und Sprossenrahmen Frauke



DIN-Lichtausschnitt und Sprossenrahmen Giske



DIN-Lichtausschnitt und Sprossenrahmen Fin



Als 2-flügelige Tür mit Kantenausführung TE oder A2 Preise auf Anfrage

Glatte Türen... CPL und furnierte Oberfläche



Birke Granit Cascade 287 €



Pinie hell Vital 315 €




Birke Sand 260 €



Türkanten-Ausführung R2

CPL-Oberflächen




Birke Granit
260 €




Birke Granit Cascade 297 €



Ahorn
260 €



Birke Sand
260 €



Birke Sand Cascade 297 €



Eiche hell
260 €



Pinie hell Vital
315 €



Pinie hell Vital Cascade 361 €




Esche weiß
260 €




Ast-Eiche Vital
315 €



Ast-Eiche Vital Cascade 361 €



Perlweiß
(Arctic White) 260 €



Glattweiß
(Arctic White) 260 €




Buche hell
260 €



Nebelgrau
260 €

Furnierte Oberflächen



Buche
TE 341 € / R2 399 €



Eiche amerikanisch
377 €



Mahagoni
382 €



Limba
395 €



Limba streichfähig
335 €

CPL-Oberfläche

Türkante R2 fein gerundet, Röhrenspanstreifen (Cascade Röhrenspankern)

Glattweiß auch in 2110 mm Türhöhe.
Glattweiß, Buche hell, Eiche hell und Birke Sand auch als Schiebetür erhältlich.

kombinierbar mit dieser Zarge:
R2... fein gerundete Bekleidung und Futterplatte

Furnierte Oberfläche

Türkante TE eckig, Röhrenspanstreifen

kombinierbar mit dieser Zarge:
EE... eckige Bekleidung und Futterplatte
R2... fein gerundete Bekleidung und Futterplatte (Buche)



In den CPL-Oberflächen **Glattweiß, Buche hell, Eiche hell und Birke Sand** auch als Schiebetür erhältlich.



Ganzglastüren... Dreh- und Schiebetüren, Standard-Glas Verde



Lino 03 Verde 445 €
Auch in Türhöhe 2097 mm und als Schiebetür erhältlich.



Satin Verde 445 €
Auch in Türhöhe 2097 mm und als Schiebetür erhältlich.



Klar Verde 311 €
Auch in Türhöhe 2097 mm und als Schiebetür erhältlich.



Lino 03, Satin und Klar
auch als Ganzglasschiebetür erhältlich.

Preisangaben gelten für Ganzglasdrehtüren als DIN links im Format 834 x 1972 mm, Zarge RR in 140 mm Wandstärke und verstärkte Bandaufnahme BAB 01. Türbeschlag-Set Puristo S Samtgrau, Griff Leaf Light Samtgrau 359 €.

Ganzglasschiebetür-Systeme... Vitra



Vitra 1.0 vor der Wand laufend als Wand- oder Deckenmontage, auch für zweiflügelige Ganzglasschiebetüren.
Preis auf Anfrage



Vitra iW Invisible verdeckt in der Wand laufend. Preis auf Anfrage



Holzschiebetür-Systeme... Ligna



Ligna verdeckt in der Wand laufend Preis auf Anfrage



Ligna vor der Wand laufend als Wand- oder Deckenmontage. Preis auf Anfrage



TÜR - B E S C H L Ä G E



FEINE BESCHLÄGE

Türdrücker... made by Olivari



Lama 215 €
5 mm Rosette, SuperGold Satin, Design Gio Ponti



Lama 163 €
5 mm Rosette, Chrom poliert, Design Gio Ponti



Lama 203 €
5 mm Rosette, SuperAnthracite Satin, Design Gio Ponti



Alexandra 329 €
Chrom poliert, Design F.A. Porsche



Radial 439 €
5 mm Rosette, SuperStainless Satin, Design R. Dordoni



Radial 466 €
5 mm Rosette, SuperAnthracite Satin, Design R. Dordoni



Türdrücker... made by Olivari



Adamant 300 €
5 mm Rosette, Chrom poliert, Design P. Urquiola



Conca 210 €
5 mm Rosette, Chrom poliert, Design P. Urquiola



Lotus 206 €
5 mm Rosette, SuperStainless Satin, Design J. Lopez



Lotus 193 €
5 mm Rosette, SuperAnthracite Satin, Design J. Lopez



Link 198 €
5 mm Rosette, SuperAnthracite Satin, Design Piero Lissoni



Planet 229 €
5 mm Rosette, Chrom poliert, Design Luca Casini




Planet 163 €
5 mm Rosette, SuperStainless Satin, Design Luca Casini

Türdrücker... made by FSB




1004 aufliegende Rosette 175 €
1004 FL flächenbündige Rosette 251 €
 Alu schwarz gestrahlt




1035 aufliegende Rosette 115 €
 Alu schwarz gestrahlt




1035 aufliegende Rosette 81,90 €
 Alu natur



1076 FL flächenbündige Rosette 179 €
 Alu schwarz gestrahlt



1144 aufliegende Rosette 103 €
1144 FL flächenbündige Rosette 170 €
 Alu schwarz gestrahlt



1005 aufliegende Rosette 102 €
 Alu schwarz gestrahlt



1244 aufliegende Rosette 83,20 €
Alu natur



1244 aufliegende Rosette 173 €
Edelstahl fein matt



1078 aufliegende Rosette 143 €
Alu natur




Feine Beschläge



Türdrücker... made by HEWI



Serie 270 MINI 152 €
Edelstahl matt geschliffen




Serie 162 MINI 70,50 €
Edelstahl matt



Serie 162 147 €
Bicolor Schwarz 90 Edelstahl matt



Serie 162 147 €
Bicolor Reinweiß 99 Edelstahl matt



Serie 162 176 €
Bicolor Signalweiß 98 Schwarzchrom matt



Serie 162 MINI 88,40 €
schwarz matt



Serie 162 MINI 88,40 €
anthrazit matt



Serie 162 MINI 88,40 €
reinweiß matt

Handhaben Smart Entrance... made by Pollmeier




VENIX 345 €
ähnl. Edelstahl matt



Vigo 379 €
ähnl. Edelstahl matt



Planum 404 €
ähnl. Edelstahl matt




Dione 345 €
ähnl. Edelstahl matt



Pallene 379 €
ähnl. Edelstahl matt

FEINE BESCHLÄGE. DIE EXKLUSIVE KOLLEKTION





Smart Entrance Beschlag-Set SE-Aleo ähnlich Edelstahl, Magnetfallenschloss 400 €

Ganzglastür Moon Satin Grey in 834 x 1972 mm, Zarge PZ-14 R stumpf in 140 mm Wandstärke und verstärkte Bandaufnahme BAB 01, ohne Beschlag-Set 800 €

Ganzglastür-Beschlag-Set... für flächenbündige Ganzglastüren und Smart Entrance



Ganzglastür Snowwhite in 834 x 1972 mm, Zarge PZ-14 R stumpf
in 140 mm Wandstärke und verstärkte Bandaufnahme BAB 01, ohne Beschlag-Set 691 €
Drücker Cubico Piatta Quattro 79,10 €

Flächenbündige Ganzglastür

Dank dieser neuen Drücker und Bänder bilden Ganzglastüren nun mit Zarge und Wand eine flächenbündige und harmonische Einheit. Filigran und edel gestaltet.



Beschlag-Set FL-Niro in Edelstahl
für flächenbündige Ganzglastüren,
Magnetfallenschloss 381 €

Smart Entrance

Gerade bei Ganzglastüren kommen Komfort und haptisches Erleben, die Smart Entrance vermittelt, noch stärker zum Tragen. Transparente Leichtigkeit und Durchlässigkeit werden perfekt unterstrichen.



Smart Entrance Beschlag-Set SE-Aleo ähnlich schwarz eloxiert,
Magnetfallenschloss 472 €




BESCHLÄGE-EDITION



Avus Piatta S 104 €
Kaschmirgrau



Lucia Professional 90,90 €
Graphitschwarz



Lucia Professional 61,20 €
Edelstahl matt



Lucia Square 47,50 €
Edelstahl matt




Vivia 49,30 €
Edelstahl matt

Türdrücker... made by Griffwerk




Lucia Piatta S 86,50 €
Graphitschwarz



Lucia Piatta S 103 €
Edeldahl matt



Lucia Piatta S Quattro 73,60 €
Edeldahl matt



Lucia Rosette 56,50 €
Graphitschwarz




Loredana Professional 72,30 €
Edeldahl matt/polirt



Simona Rosette 65,50 €
Chrom/Edeldahl





Türdrücker 4 x 3... made by Griffwerk



Graph 110 €
Samtgrau



Graph 120 €
Kaschmirgrau



Graph 120 €
Graphitschwarz



Leaf Light 97,10 €
Samtgrau



Leaf Light 107 €
Kaschmirgrau



Leaf Light 107 €
Graphitschwarz



Avus 78,50 €
Samtgrau



Avus 87,80 €
Kaschmirgrau



Avus 87,80 €
Graphitschwarz




Remote 78,50 €
Samtgrau



Remote 87,80 €
Kaschmirgrau




Remote 87,80 €
Graphitschwarz



Alle Modelle auch mit
eckiger Rosette erhältlich.

Türdrücker... made by Griffwerk



Jette Crystal 70,10 €
ähnl. Edelstahl matt




Jette Cut 95 €
Nickelmatt



Jette Vision 96,20 €
Edelstahl matt/poliert



Cubico Piatta S Quattro 103 €
Edelstahl matt



Savia Professional 64,80 €
Edelstahl matt



Veronica Rosette 46 €
Edelstahl matt




Lorita Professional 74 €
Edelstahl matt



Alessia Professional 68,90 €
Edelstahl matt





Tri 134 72,90 €
Edelstahl matt



Fabio Langschild 88,10 €
Chrom poliert



Fabio Langschild 83,50 €
Samtgrau



Fabio Langschild 92,10 €
Messing




Lorita Piatta S 103 €
Edelstahl matt



Carola 81,60 €
Chrom poliert



Carola 85 €
Samtgrau



Carola 92,10 €
Messing

Ganzglastür - Beschlag-Set... Schlosskasten mit individuellem Drücker kombinierbar



Griffpaar Avus Samtgrau 72,30 €, Kaschmirgrau 79,70 €, Graphitschwarz 79,70 €



Griffpaar Remote Samtgrau 72,30 €, Kaschmirgrau 79,70 €, Graphitschwarz 79,70 €

Schlosskästen ohne Drücker



Set Puristo S mit Magnetfallenschloss, ohne Drücker, Samtgrau 277 €, Kaschmirgrau 323 €, Graphitschwarz 323 €



Set Jette VSION Edelstahl matt/poliert, Magnetfallenschloss, ohne Drücker 261 €



Set Gate 1.0 Edelstahl matt, Magnetfallenschloss, ohne Drücker 375 €




Griffpaar Graph Samtgrau 96,50 €, Kaschmirgrau 104 €, Graphitschwarz 104 €



Griffpaar Leaf Light Samtgrau 83,20 €, Kaschmirgrau 94 €, Graphitschwarz 94 €




Adamant Chrom poliert (CR) 289 €



Lotus Superinox (IS) 199 €



Jette Crystal Edelstahl matt 52,10 €




Cubico Piatta Quattro Edelstahl matt 79,10 €



Lama Chrom poliert (CR) 156 €



Tri 134 Edelstahl matt 63,30 €



Jette Cut Samtgrau 72,90 €



Jette Vision Edelstahl matt/poliert 72 €



Lorita Edelstahl matt 36,10 €



Lucia Edelstahl matt 18,30 €



Alessia Edelstahl matt 20,20 €



Savia Edelstahl matt 26,70 €



Veronica Edelstahl matt 31,10 €



Loredana Edelstahl matt/poliert 33,60 €

Historische Drücker



Vetus 1900 167 €
Messing matt vernickelt



Vetus 1885 126 €
Gusseisen antik schwarz



Vetus 1857 137 €
Messing patiniert, Griff Keramik schwarz

Türdrücker-Serie Vetus... made by Ventano



Vetus 1870 159 €
Gusseisen antik schwarz



Vetus 1890 183 €
Messing poliert, Griff Ebenholz



Vetus 1880 176 €
Messing patiniert, Griff Wildeiche



Vetus 1925 143 €
Gusseisen altverzinkt



Vetus 1915 170 €
Messing vernickelt, matt gebürstet



Vetus 1920 146 €
Messing vernickelt, glänzend



Vetus 1910 194 €
Messing vernickelt, glänzend



Vetus 1905 137 €
Messing poliert




Beschläge-Bestseller



Josh Rosette 85,30 €
Antik Schwarz



Ida Rosette 80,70 €
Schwarz Chrom



Vitoria 27,90 €
Alu F1



Lucio 45,60 €
Edelstahl matt



Jarla Rosette 80,70 €
Weiß Chrom



Argo+ 21,50 € / **Argo pro** 30,40 €
Edelstahl matt



Arcus+ 21,50 € / **Arcus pro** m. Schraubrossette 30,40 €
Edelstahl matt




Onda+ 21,50 € / **Onda pro** m. Schraubrossette 30,40 €
Edelstahl matt



Canto+ 15,60 € / **Canto pro** m. Schraubrossette 28,60 €
Edelstahl matt



Argo pro S 49,30 €
Edelstahl matt



Arcus pro S 49,30 €
Edelstahl matt



Onda pro S 49,30 €
Edelstahl matt



Canto pro S 49,30 €
Edelstahl matt

Ganzglastür-Beschläge... inkl. Drücker in L-Form



Set Smile 1.0 Edelstahloptik, Magnettallenschloss, Drücker in L-Form 213 €



Set Canto R 167 €
Deckel Edelstahl,
Drücker in L-Form



Set Canto E 167 €
Deckel Edelstahl,
Drücker in L-Form



Set Canto R Office 250 €
Deckel Edelstahl, Drücker in L-Form



Set Canto E Office 250 €
Deckel Edelstahl, Drücker in L-Form

Griffmuscheln und -Stangenoptionen... Klebtechnik



Jette Vision Edelstahl
matt/poliert 80,30 €



Circle Alu EV1 oder
Edelstahloptik 62,00 €



Rund schwarz eloxiert C35
57,40 €



Rund ähnlich
Edelstahl C31 57,40 €



Griffmuschel R8 Quattro
Edelstahloptik 71,40 €




Eckig schwarz eloxiert C35
57,40 €



Eckig ähnlich Edelstahl C31
57,40 €



Griffmuschel R8 Square
Edelstahloptik 88,70 €



Griffstange R8
Edelstahloptik 297 €



Griffleiste Beroline
schwarz eloxiert 119 €



Beschläge-Bestseller Griffmuscheln und -Stangen-Optionen

Für höchste Ansprüche...

unsere Wohnungsabschluss-Türen SCIO

Mehr Wohnqualität...

serienmäßig die Beanspruchungsklasse 3,
Schallschutzklasse 1 bzw. 3 und
Klimaklasse c (3)

Vorbegender Brand- und Rauchschutz...

auf „Dichtschließend nach
DIN EN 1634-3“ und
„Selbstschließend“ geprüft

Erhöhter Einbruchschutz...

mit der RC-2 Funktion auszustatten

Individueller Komfort und Sicherheit...

nach Wunsch durch Beschläge,
Schlösser und Zubehör anzupassen



scio





BODEN . WAND . DECKE



FEINE BÖDEN

...hochwertige Böden mit besonderen Oberflächen



Landhausdielen Boston XXL Extra-Breitdielen... 3-Schicht-Parkett von Thede & Witte

Mittellage und Gegenzug Holz, Drop-Down-Klickverbindung,
Nutzschicht ca. 4 mm, 4-seitig gefast, 2400 x 305 x 15 mm



Landhausdielen Boston Altholz XL... 3-Schicht-Parkett von Thede & Witte

Mittellage und Gegenzug Holz, Altholz-Design durch spezielles Trocknungsverfahren, Drop-Down-Klickverbindung, Nutzschicht ca. 4 mm, 4-seitig gefast, 2200 x 220 x 15 mm



FEINE BÖDEN. DIE EXKLUSIVE KOLLEKTION



Feine Böden Fertigparkett

Eiche Altholz-Design, gekalkt weiß, naturgeölt 92,40 €/m²

Landhausdielen Boston Altholz XL... 3-Schicht-Parkett von Thede & Witte

Mittellage und Gegenzug Holz, Altholz-Design durch spezielles Trocknungsverfahren, Drop-Down-Klickverbindung, Nutzschicht ca. 4 mm, 4-seitig gefast, 2200 x 220 x 15 mm





Landhausdielen... 3-Schicht-Parkett von Kährs

Mittellage Nadelholz, Woodloc 5G-Klickverbindung, Nuttschicht ca. 3,5 mm,
4-seitig gefast, naturgeölt, 1900 x 190 x 15 mm





Landhausdielen... 3-Schicht-Parkett von Kährs

Mittellage Nadelholz, Woodloc 5G-Klickverbindung, Nutzschicht ca. 3,5 mm,
4-seitig gefast, naturgeölt, 1900 x 190 x 15 mm




FEINE BÖDEN. DIE EXKLUSIVE KOLLEKTION



Feine Böden Fertigparkett

Eiche Oyster Dynamic, handgehobelt, naturgeölt 94,60 €/m²

A modern living room with a wooden floor, a sofa, a coffee table, and a cowhide rug. The room features large windows with red curtains, a wooden wall, and a wooden cabinet. The floor is made of wide, light-colored wooden planks with a natural finish. A brown cowhide rug is placed on the floor in the foreground. A sofa with a black and white striped coverlet and two white pillows is in the middle ground. A wooden coffee table with a dark top and light legs is to the left. A wooden cabinet with a television is in the background. A floor lamp with a white shade is to the right. A vase with white flowers is on a side table.

Landhausdielen... 3-Schicht-Parkett von Kährs

Mittellage Nadelholz, Woodloc 5G-Klickverbindung, Nuttschicht ca. 3,5 mm,
4-seitig gefast, naturgeölt, 1900 x 190 x 15 mm



Landhausdiele... 3-Schicht-Parkett von Kährs

Mittellage Nadelholz, Woodloc 5G-Klickverbindung, Nuttschicht ca. 3,5 mm,
4-seitig gefast, naturgeölt, 1900 x 190 x 15 mm



FEINE BÖDEN. DIE EXKLUSIVE KOLLEKTION



2-Stab-Diele... 3-Schicht-Parkett von Kährs

Mittellage Nadelholz, Woodloc 5G-Klickverbindung, Nuttschicht ca. 3,5 mm,
2-seitig gefast, naturgeölt, 1900 x 190 x 15 mm



FEINE BÖDEN. DIE EXKLUSIVE KOLLEKTION



Feine Böden Fertigparkett

Eiche Domo Expressive, geräuchert, Altholz-Design, naturgeölt 99,40 €/m²



BODEN-EDITION

...riesige Auswahl an Markenprodukten

Massivholzdielen... von Weiss und Stigma Refetele

allseitig Nut und Feder, endgeölt, geölt/gewachst oder naturbelassen




Breitdielen Europäische Eiche Rustikal
naturbelassen 75,00 €/m² · endgeölt 81,00 €/m²




Universaldielen Sibirische Lärche Rustikal
naturbelassen 44,90 €/m² · endgeölt 51,20 €/m²




Landhausdielen Nord. Fichte*
naturbel. 36,80 · Öl/Wachs 51,80 €/m²




Landhausdielen Nord. Kiefer*
naturbel. 37,30 · Öl/Wachs 52,20 €/m²



Breitdielen Europ. Eiche Classic
naturbel. 98,80 · endgeölt 110,70 €/m²



Breitdielen Europ. Eiche Rustikal
naturbel. 75,00 · endgeölt 81,00 €/m²



Universaldielen Sib. Lärche Rustikal
naturbel. 44,90 · endgeölt 51,20 €/m²

Landhausdielen
2350/3850
x 142 x 21*/27 mm

Breitdielen
1473/1973
x 167 x 20 mm

Universaldielen
1973 x 137 x 20 mm

Maße Massivholzdielen

Landhausdielen... 3-Schicht-Parkett von Kährs

Mittellage Holz, Woodloc 5s-Klickverbindung, Nutzschicht ca. 3,5 mm, 4-seitig gefast, Maße 2000/2266/2420 x 187 x 15 mm



Eiche Gäddeholm astig, geräuchert, gebürstet, naturgeölt 84,80 €/m², Maße 2000/2266/2420 x 187 x 15 mm



Eiche Burgundy Lively, gebürstet, naturgeölt 94,00 €/m², Maße 2266 x 187 x 15 mm

Kährs




Eiche Karlsdal astig,
gebürstet, naturgeölt 72,30 €/m²,
Maße 2000/2266/2420 x 187 x 15 mm




Eiche Hörken astig,
gebürstet, weiß naturgeölt 73,50 €/m²,
Maße 2000/2266/2420 x 187 x 15 mm



Eiche Striberg astig, gebürstet
Rohholzoptik naturgeölt 73,50 €/m²,
Maße 2000/2266/2420 x 187 x 15 mm




Eiche Almo astig, geräuchert,
gebürstet, grau naturgeölt 89,50 €/m²,
Maße 2000/2266/2420 x 187 x 15 mm



Eiche Gäddeholm astig, geräuchert,
gebürstet, naturgeölt 84,80 €/m²,
Maße 2000/2266/2420 x 187 x 15 mm




Eiche Burgundy Lively,
gebürstet, naturgeölt, 94,00 €/m²,
Maße 2266 x 187 x 15 mm



Eiche Estoril Lively,
gebürstet, weiß naturgeölt 97,60 €/m²,
Maße 2266 x 187 x 15 mm



Eiche Rise Dynamic,
gebürstet, ultramatt lackiert 96,40 €/m²,
Maße 2266 x 187 x 15 mm




Eiche Aurora Dynamic, gebürstet,
weiß ultramatt lackiert 96,40 €/m²,
Maße 2266 x 187 x 15 mm

Produktaufbau für alle 3-Schicht-Fertigparkettböden mit Holz-Mittellage

Edelholzschicht
2,5 bis 3,6 mm dicke Edelholzschicht
aus sorgfältig ausgewählten Hölzern

Mittellage aus Kiefern-/Fichtenholzstäbchen
für höchste Formstabilität

Gegenzug aus Echtholz furnier für optimale Festigkeit



Schiffsboden... 3-Schicht-Parkett von Kährs

Mittellage Holz, Woodloc 5s-Klickverbindung, Nutzschicht ca. 3,5 mm, Maße 2423 x 200 x 15 mm



Buche Viborg Variation, seidenmatt lackiert 47,30 €/m²



Eiche Sorrento Variation, weiß matt lackiert 68,40 €/m²

Kährs



Eiche Nice Variation, seidenmatt lackiert 49,70 €/m²



Buche Viborg Variation,
seidenmatt lackiert 47,30 €/m²




Eiche Nice Variation,
seidenmatt lackiert 49,70 €/m²



Eiche Nice Variation,
natureölt 53,60 €/m²



Eiche Sorrento Variation,
weiß matt lackiert 68,40 €/m²



Eiche Smoke Variation,
geräuchert, matt lackiert 78,20 €/m²

Einzelstab... 2-Schicht-Parkett Master von Kährs

Kährs

Trägermaterial Birkensperrholz, Nut und Feder-Verbindung, Nutzschicht ca. 3 mm, naturgeölt oder matt lackiert, 490 x 70 x 9 mm



Eiche CC Objekt astrein, matt lackiert 40,40 €/m²



Eiche AB astrein, matt lackiert 52,00 €/m²


**Produktaufbau für
2-Schicht-Fertigparkettböden**

zur vollflächigen Verklebung


Edelholzschicht

3,0 mm dicke Edelholzschicht
aus sorgfältig ausgewählten Hölzern


Trägermaterial aus Birkenesperrholz
dadurch besonders formstabil




Eiche CC Objekt astrein,
matt lackiert 40,40 €/m²



Eiche CD astig,
matt lackiert 42,90 €/m²



Eiche CD astig,
natureölt 44,60 €/m²



Eiche AB astrein,
matt lackiert 52,00 €/m²



Landhausdielen Boston... 3-Schicht-Parkett von Thede & Witte

Mittellage und Gegenzug Holz, Drop-Down-Klickverbindung, Nuttschicht ca. 4 mm, 4-seitig gefast, 1860 x 189 x 15 mm




Eiche Authentic gealtert, naturgeölt 71,80 €/m²




Eiche Darkoliv gealtert, geräuchert, naturgeölt 81,60 €/m²




Eiche Desert astig, angeräuchert, weiß naturgeölt 86,40 €/m²




Eiche Authentic gealtert, naturgeölt 71,80 €/m²




Eiche Whitewash gealtert, gekalkt weiß, naturgeölt 76,70 €/m²



Eiche Darkgrey gealtert, geräuchert, weiß naturgeölt 81,60 €/m²




Eiche Darkoliv gealtert, geräuchert, naturgeölt 81,60 €/m²



Eiche Darkbrown gealtert, dunkel geräuchert, naturgeölt 83,50 €/m²



Eiche Desert astig, angeräuchert, weiß naturgeölt 86,40 €/m²



Eiche Natural vintage, naturgeölt 83,50 €/m²

Landhausdielen und Schiffsböden longlife... 3-Schicht-Parkett von Meister

Mittellage HDF, Mastercllic Plus-Verbindung, Nutzschicht ca. 2,5 mm, **Landhausdielen (PD 200)** 2-seitig gefast, 2200 x 180 x 13 mm, **Schiffsböden (PC 200)** 2400 x 200 x 13 mm



Landhausdielen Eiche 8166 rustikal, gebürstet, naturgeölt 61,80 €/m²



Landhausdielen Eiche rustikal authentic 8645 rustikal, gebürstet, naturgeölt 61,80 €/m²

MEISTER



Schiffsboden Eiche cremeweiß 8349 lebhaft, naturgeölt 43,40 €/m²


Landhausdiele



Eiche 8166 rustikal, gebürstet,
naturgeölt 61,80 €/m²



Eiche rustikal authentic 8645
rustikal, gebürstet, naturgeölt 61,80 €/m²




Eiche cremeweiß 8456 rustikal,
gebürstet, naturgeölt 63,00 €/m²



Eiche karamell 8457 rustikal,
gebürstet, naturgeölt 63,00 €/m²

Schiffsboden




Ahorn kanadisch 943
harmonisch, matt lackiert 50,10 €/m²



Buche gedämpft 928
harmonisch, matt lackiert 31,80 €/m²



Eiche 910
harmonisch, matt lackiert 39,60 €/m²



Eiche 8187
lebhaft, naturgeölt 42,30 €/m²

Produktaufbau für alle 3-Schicht-Fertigparkettböden mit HDF-Mittellage

Edelholzschicht 2,5 mm dicke Edelholzschicht aus sorgfältig ausgewählten Hölzern

Mittellage aus HDF (Hochverdichtete Holzfaserverplatte) stabilisiert die Oberfläche und macht sie weitgehend unempfindlich gegen Druckbeanspruchungen

Gegenzug aus Echtholzurnier für optimale Festigkeit



Eiche cremeweiß 8349
lebhaft, naturgeölt 43,40 €/m²

Landhausdiele Lindura HD 400... Spezialboden von Meister

Mittellage HDF, Mastercllic Plus-Verbindung, längsseitige V-Fuge (* unregelmäßig ausgebildete, längsseitige V-Fuge) und kopfseitige Micro-Fuge, 2200 x 270 x 11 mm



Eiche olivgrau 8511* rustikal, gebürstet, vintage, naturgeölt 58,70 €/m²



Eiche white washed 8742 authentic, gebürstet, naturgeölt 58,70 €/m²



Eiche Dry Wood 8748 authentic, gebürstet, naturgeölt 58,70 €/m²

MEISTER



Eiche 8410* rustikal,
gebürstet, naturgeölt 56,60 €/m²



Eiche pure 8413* rustikal,
gebürstet, naturgeölt 57,60 €/m²




Eiche olivgrau 8511* rustikal,
gebürstet, vintage, naturgeölt 58,70 €/m²




Eiche 8417 lebhaft,
gebürstet, naturgeölt 58,70 €/m²



Eiche 8746 authentic,
gebürstet, naturgeölt 57,60 €/m²




Eiche white washed 8742
authentic, gebürstet, naturgeölt 58,70 €/m²



Eiche greige 8744 authentic,
gebürstet, naturgeölt 58,70 €/m²



Eiche Dry Wood 8748 authentic,
gebürstet, naturgeölt 58,70 €/m²



Eiche 8736 natur,
gebürstet, mattlackiert 60,70 €/m²

Produktaufbau Spezialboden Lindura

Weartec® Nature-Oberfläche (Naturöl) bildet eine schützende und atmungsaktive Oberfläche **oder Duratec-Oberfläche** (Mattlack) ist extrem strapazierfähig und pflegeleicht

Echtholzdeckschicht

Wood-Powder-Schicht

HDF-Mittellage

Echtholz-Wood-Powder-Gegenzug



Nadura-Boden NB 400... Spezialboden von Meister

Mittellage AquaSafe-Spezialplatte, Beanspruchungsklasse 34, Mastercllic Plus-Verbindung, 4-seitig gefast, 853 x 395 x 10,5 mm



Schiefer anthrazit 6332 41,30 €/m²



Schiefer arcticgrau 6478 41,30 €/m²



Metallic hellgrau 6486 43,40 €/m²

Produktaufbau Spezialboden Nadura

Nadura®-Oberfläche
extrem hartes Holz-Mineralgemisch
AquaSafe-Spezialplatte
Gegenzug
stabilisiert



Strukturbeton warmgrau 6314
41,30 €/m²




Sandstein hell 6323
41,30 €/m²



Schiefer anthrazit 6332
41,30 €/m²



Schiefer grau 6333
41,30 €/m²



Schiefer arcticgrau 6478
41,30 €/m²



Metallic hellgrau 6486
43,32 €/m²

MeisterDesign. flex/comfort/life/pro... die 4 Produktaufbauten

30 innovative und authentische Holz- und Steindekore für unterschiedliche Einsatzzwecke, Beanspruchungsklasse 33, ausgezeichnet mit dem blauen Engel



MeisterDesign. flex

Der schlanke Designboden mit geringer Aufbauhöhe.

4-seitig gefast, eingeschränkt feuchtraumgeeignet, Multiclic-Verbindung, zur schwimmenden Verlegung

Holzdekore DL 400, 2055 x 216 x 5 mm 35,90 €/m²

Holzdekore DD 400, 1290 x 216 x 5 mm 33,80 €/m²

Steindekore DB 400, 858 x 399 x 5 mm 35,90 €/m²

MeisterDesign. comfort

Der komfortable Wohlfühlboden mit der Extra-Schicht Kork.

4-seitig gefast, eingeschränkt feuchtraumgeeignet, mit Kork-Trittschall, MastercllicPlus-Verbindungen, zur schwimmenden Verlegung

Holzdekore DL 600 S, 2052 x 219 x 9 mm 47,00 €/m²

Holzdekore DD 600 S, 1287 x 220 x 9 mm 44,00 €/m²

Steindekore DB 600 S, 853 x 395 x 9 mm 46,00 €/m²

MeisterDesign. life

Der unkomplizierte Allrounder zum Klicken.

4-seitig gefast, feuchtraumgeeignet, Maxiclic-Verbindung zur schwimmenden Verlegung und vollflächigen Verklebung

Holzdekore DL 800, 1830 x 214 x 5 mm 53,60 €/m²

Holzdekore DD 800, 1290 x 214 x 5 mm 50,50 €/m²


Steindekore DB 800, 858 x 391 x 5 mm 52,50 €/m²

MeisterDesign. pro

Der extradünne Profi-Boden für die vollflächige Verklebung.

4-seitig gefast, eingeschränkt feuchtraumgeeignet

Holzdekore DD 200, 1295 x 219 x 2 mm 40,40 €/m²



Feldeiche hell 6843 Landhausdielen ab 33,80 €/m²

MeisterDesign. DB 400/600 S/800 Steindekore in den 3 Produktaufbauten flex/comfort/life


MEISTER



Copper Iron 6857 Fliese ab 35,90 €/m²




Terrazzo hell 6859 Fliese ab 35,90 €/m²



Copper Iron 6857
Fliese ab 35,90 €/m²




Terrazzo dunkel 6858
Fliese ab 35,90 €/m²




Terrazzo hell 6859
Fliese ab 35,90 €/m²



Cosmopolitan Stone 7320
Fliese ab 35,90 €/m²



Beton 7321
Fliese ab 35,90 €/m²



Black Lava 7323
Fliese ab 35,90 €/m²

Boden-Edition Designboden

MeisterDesign. DL 400/600 S/800 Holzdekore



Eiche Nordland 6839 Landhausdielen ab 35,90 €/m²



Schlosseiche dunkel 6842 Landhausdielen ab 35,90 €/m²

...in den 3 Produktaufbauten flex/comfort/life

MEISTER



Farmeiche hell 6831
Landhausdielen ab 35,90 €/m²



Bauerneiche natur 6832
Landhausdielen ab 35,90 €/m²



Schlosseiche natur 6836
Landhausdielen ab 35,90 €/m²




Fjordeiche greige 6837
Landhausdielen ab 35,90 €/m²



Eiche Nordland 6839
Landhausdielen ab 35,90 €/m²



Schlosseiche pure 6840
Landhausdielen ab 35,90 €/m²



Schlosseiche hell 6841
Landhausdielen ab 35,90 €/m²



Schlosseiche dunkel 6842
Landhausdielen ab 35,90 €/m²



Boden-Edition Designboden

MeisterDesign. DD 200*/400/600 S/800 Holzdekore



Fjordeiche hell 6846 Landhausdielen ab 33,80 €/m²



Kroneiche dunkel 6848 Landhausdielen ab 33,80 €/m²



Wildeiche grau 6977 Landhausdielen ab 33,80 €/m²

...in den 3 Produktaufbauten flex/comfort/life (*DD 200 nur in Produktaufbau pro)

MEISTER




Feldeiche hell 6843
Landhausdielen ab 33,80 €/m²



Feldeiche natur 6844
Landhausdielen ab 33,80 €/m²



Fjordeiche hell 6846
Landhausdielen ab 33,80 €/m²




Fjordeiche grau 6847
Landhausdielen ab 33,80 €/m²




Kroneiche dunkel 6848
Landhausdielen ab 33,80 €/m²



Eiche greige 6959
Landhausdielen ab 33,80 €/m²



Wildeiche grau 6977
Landhausdielen ab 33,80 €/m²




Stieleiche natur 6983
Landhausdielen ab 33,80 €/m²



Stieleiche pure 6985
Landhausdielen ab 33,80 €/m²



Altholzliche lehmgrau 6986
Landhausdielen ab 33,80 €/m²




Eiche Lakeside 6990
Landhausdielen ab 33,80 €/m²



Cabin Board 6991
Landhausdielen ab 33,80 €/m²




Polareiche 6994
Landhausdielen ab 33,80 €/m²



Eiche arcticweiß 6995
Landhausdielen ab 33,80 €/m²



Desert Oak 6998
Landhausdielen ab 33,80 €/m²



Golden Oak 6999
Landhausdielen ab 33,80 €/m²

iD Click Ultimate 55... Designboden von Tarkett

Nutzschicht 0,55 mm, Beanspruchungsklasse 33, Trägerplatte Rigid LVT mit RCC-Trägermaterial, i4F® Klick-Verbindung, integrierte Trittschalldämmung, 4-seitig gefast, 1213 x 176 x 6,5 mm



Riviera Oak Warm Brown Landhausdielen 42,80 €/m²



Light Oak Warm Brown Landhausdielen 42,80 €/m²




Stylish Oak White Landhausdielen 42,80 €/m²

Produktaufbau iD Click Ultimate 55


Designboden zur schwimmenden Verlegung mit Rigid-Trägerplatte und integrierter Trittschalldämmung, feuchtraumgeeignet, Klick-Verbindung, phthalatfrei, 100 % recycelbar – ReStart ready



Light Oak Grey
Landhausdielen 42,80 €/m²



Light Oak Brown
Landhausdielen 42,80 €/m²




Light Oak Warm Brown
Landhausdielen 42,80 €/m²



Riviera Oak Grey
Landhausdielen 42,80 €/m²



Riviera Oak Warm Brown
Landhausdielen 42,80 €/m²



Stylish Oak White
Landhausdielen 42,80 €/m²



Stylish Oak Beige
Landhausdielen 42,80 €/m²



Stylish Oak Natural
Landhausdielen 42,80 €/m²

Starfloor Click Ultimate 30... Designboden von Tarkett

Nutzschicht 0,3 mm, Beanspruchungsklasse 31, Trägerplatte Rigid LVT mit RCC-Trägermaterial, i4F® Klick-Verbindung, mit integrierter Trittschalldämmung, 4-seitig gefast, LHD 1213 x 178 x 5 mm, Fliese 600 x 300 x 5 mm



Galloway Oak Medium Beige Landhausdielen 35,60 €/m²




Vermont Oak Natural Landhausdielen 35,60 €/m²



Cascade Oak Aged Landhausdiele 35,60 €/m²

Produktaufbau Starfloor Click Ultimate 30

Designboden zur schwimmenden Verlegung mit Rigid-Trägerplatte und integrierter Trittschalldämmung, feuchtraumgeeignet, i4F®-Klick-Verbindung, phthalatfrei, 100 % recycelbar – ReStart ready



Lakeside Oak Lime Washed
Landhausdiele 35,60 €/m²



Liguria Oak Vanilla
Landhausdiele 35,60 €/m²




Galloway Oak Medium Beige
Landhausdiele 35,60 €/m²



Vermont Oak Natural
Landhausdiele 35,60 €/m²



Cascade Oak Smoked
Landhausdiele 35,60 €/m²



Cascade Oak Aged
Landhausdiele 35,60 €/m²



Tarragona Light
Fliese 35,60 €/m²



Tarragona Dark
Fliese 35,60 €/m²

AQUApro Select und Supreme Natural Touch... AQUA-Tech Böden von Kaindl

AQUApro Select Natural Touch: Beanspruchungsklasse 32, AQUAtec-Trägerplatte, Kaindl Angle Top Klickverbindung, feuchtraumgeeignet, 4-seitig gefast, LHD 1383 x 193 x 8 mm, Fliese 1290 x 329 x 8 mm

AQUApro Supreme Natural Touch: Beanspruchungsklasse 33, AQUAtec-Trägerplatte, Kaindl Angle Top Klickverbindung, feuchtraumgeeignet, 4-seitig gefast, 1290 x 193 x 12 mm



Concrete Art Pearl Grey 44375 (Select) Fliese 20,80 €/m²




Eiche Evoke Knot Solano K5576 (Select) Landhausdielle 19,90 €/m²




Oak Historic Earth K4440 (Supreme) Landhausdiele 26,10 €/m²

Produktaufbau AQUA-Tech Boden


AQUA-Tech Boden zur schwimmenden Verlegung
Overlay für besondere Widerstandsfähigkeit gegen Mikrokratzer, Abrieb und Verschleiß
Brillantes Dekorpapier für authentische Optik
Spezielle HDF-Mittellage extrem druckfest, sorgt durch präzise Nut/Feder-Verbindung für dauerhaften Fugenschluss
Gegenzug



AQUApro Select



Eiche Evoke Knot Sunset K5574 Landhausdiele 19,90 €/m²




Eiche Evoke Knot Solano K5576 Landhausdiele 19,90 €/m²



Concrete Art Pearl Grey 44375 Fliese 20,80 €/m²


AQUApro Supreme



Oak Historic Earth K4440 Landhausdiele 26,10 €/m²



Oak Historic Samoa K4441 Landhausdiele 26,10 €/m²



Oak Historic Volcano K4443 Landhausdiele 26,10 €/m²

MeisterDesign. laminate LL 250... AQUA-Tech Boden von Meister

Beanspruchungsklasse 32, AquaSafe-Spezialträgerplatte, Masterclic Plus-Verbindung, feuchtraumgeeignet, 4-seitig gefast, 2052 x 248 x 10 mm

MEISTER




Schlosseiche natur 6836 Landhausdiele 30,80 €/m²




Eiche Nordland 6839 Landhausdiele 30,80 €/m²




Eiche Atacama 6380
Landhausdielen 30,80 €/m²



Schlosseiche natur 6836
Landhausdielen 30,80 €/m²



Eiche Nordland 6839
Landhausdielen 30,80 €/m²



Schlosseiche hell 6841
Landhausdielen 30,80 €/m²

MeisterDesign. laminate LL 150... AQUA-Tech Boden von Meister

Beanspruchungsklasse 32, AquaSafe-Spezialträgerplatte, Mastercllic Plus-Verbindung, eingeschränkt feuchtraumgeeignet, 4-seitig gefast, 2052 x 220 x 8 mm



Eiche cappuccino 6263 Landhausdielen 22,70 €/m²



Bauerneiche greige 6833 Landhausdielen 22,70 €/m²

MEISTER



Farmeiche dunkel 6834 Landhausdielen 22,70 €/m²




Bootshaus Eiche 6188
Landhausdielen 22,70 €/m²



Eiche rustikal cognac 6256
Landhausdielen 22,70 €/m²



Risseiche hell 6258
Landhausdielen 22,70 €/m²



Bootshaus Eiche hell 6259
Landhausdielen 22,70 €/m²



Eiche cappuccino 6263
Landhausdielen 22,70 €/m²




Risseiche Terra 6439
Landhausdielen 22,70 €/m²



Bauerneiche greige 6833
Landhausdielen 22,70 €/m²



Farmeiche dunkel 6834
Landhausdielen 22,70 €/m²



Feldeiche natur 6844
Landhausdielen 22,70 €/m²



Boden-Bestseller

...gute Qualität zum Top-Preis

Landhausdiele und Schiffsboden CARONA floors... 3-Schicht-Parkett




Landhausdiele/Landhausdiele XL: Mittellage/Gegenzug Holz, Drop-Down-Klickverbindung, Nuttschicht ca. 3 mm, 2-/4-seitig gefast, 1900 x 189 x 14 mm (XL, Nuttschicht ca. 4 mm, 2200 x 260 x 15 mm)


***Landhausdiele/Schiffsboden:** Mittellage HDF, Masterclit Plus-Verbindung, Nuttschicht ca. 2,5 mm, 2-seitig gefast, 2200 x 180 x 13 mm (Schiffsboden 2400 x 200 x 13 mm)




Eiche Largo (Landhausdiele XL) rustikal astig 4V, naturgeölt 72,90 €/m²




Eiche Maratea natur 2V, naturgeölt 81,20 €/m²




Eiche Ruscello markant-rustikal 4V, naturgeölt 58,20 €/m²




Eiche Malito markant-rustikal 4V, weiß naturgeölt 58,20 €/m²




Eiche Luzzi markant-rustikal 4V, Rohholzoptik naturgeölt 5,20 €/m²



Eiche lotto rustikal astig 4V, naturgeölt 66,20 €/m²




Räuchereiche San Sosti markant-rustikal 4V, geräuchert, naturgeölt 62,30 €/m²



Räuchereiche San Floro markant-rustikal, 4V geräuchert, weiß naturgeölt 62,30 €/m²



Eiche Iseo* Landhausdiele Variant 2V, matt lackiert 56,90 €/m²



Eiche Esaro* Schiffsboden Variant, matt lackiert 40,90 €/m²

iD Inspiration Click 30 Solid und iD Inspiration 55... Designboden von Tarkett

iD Inspiration Click 30 Solid: Nutzschrift 0,3 mm, Beanspruchungsklasse 31, 4-seitig gefast, LHD 1217 x 197 x 5 mm (Oak Grey 1497 x 247 mm), Fliese 997 x 497 x 5 mm (Zinc Silver 607 x 330,3 mm)


iD Inspiration 55: Nutzschrift 0,55 mm, Beanspruchungsklasse 42, Landhausdielen 1200 x 200 x 2,5 mm, Fliese 1000 x 500 x 2,5 mm (Zinc Silver 667 x 333 mm)




English Oak Classical Landhausdielen, 29,70 €/m²



Composite Cool Grey Fliese, 29,70 €/m²



Pearl Oak Dune LHD,
32,30 €/m²




Delicate Oak Almond LHD,
32,30 €/m²



English Oak Grey Beige LHD,
29,70 €/m²



English Oak Classical LHD,
29,70 €/m²




Highland Oak Noisette LHD,
32,30 €/m²



English Oak Natural LHD,
29,70 €/m²



Delicate Oak Toffee LHD,
32,30 €/m²



Contemporary Oak Grey LHD,
29,70 €/m²



Composite Cool Grey Fliese,
29,70 €/m²




Vintage Zinc Silver Fliese,
29,70 €/m²

Produktaufbau iD Inspiration

iD Inspiration Click 30 Solid: Designboden zur schwimmenden Verlegung mit SPC-Trägerplatte, feuchtraumgeeignet, Klick-Verbindung, phthalatfrei, 100 % recycelbar – ReStart ready

iD Inspiration 55: Designbelag zur vollflächigen Verklebung, feuchtraumgeeignet, phthalatfrei, 100 % recycelbar – ReStart ready



Starfloor Click 30 und iD Essential 30... Designboden von Tarkett

Starfloor Click 30: Nutzschrift 0,3 mm, Beanspruchungsklasse 31, 4-seitig gefast, Landhausdiele 1220 x 183 x 4 mm, Fliese 603 x 310 x 4 mm

iD Essential 30: Nutzschrift 0,3 mm, Beanspruchungsklasse 31, Landhausdiele 1219 x 229 x 2 mm (Beech natural 914 x 152 x 2 mm), Fliese 610 x 305 x 2 mm



Soft Oak natural Landhausdiele, Starfloor 34,10 €/m²; iD Essential 19,60 €/m²



Cerused Oak brown Landhausdiele, Starfloor 34,10 €/m²; iD Essential 19,60 €/m²



Scratched Metal Grey
Fliese, Starfloor 34,10 €/m² · iD Essential 19,60 €/m²

Produktaufbau Starfloor / iD Essential

Starfloor Click 30: Designboden zur schwimmenden Verlegung, Klick-Verbindung, phthalatfrei, 100 % recycelbar – ReStart ready


iD Essential 30: Designbelag zur vollflächigen Verklebung, feuchtraumgeeignet, phthalatfrei, 100 % recycelbar – ReStart ready



Washed Pine Snow LHD,
Starfloor 34,10 · iD Essential 19,60 €/m²



Cerused Oak beige LHD,
Starfloor 34,10 · iD Essential 19,60 €/m²




Beech natural LHD, Starfloor 34,10
iD Essential (914x152x2 mm) 19,60 €/m²




Soft Oak natural LHD,
Starfloor 34,10 · iD Essential 19,60 €/m²




Smoked Oak light grey LHD,
Starfloor 34,10 · iD Essential 19,60 €/m²



Cerused Oak brown LHD,
Starfloor 34,10 · iD Essential 19,60 €/m²



Smoked Oak dark grey LHD,
Starfloor 34,10 · iD Essential 19,60 €/m²



Scratched Metal Grey Fliese,
Starfloor 34,10 · iD Essential 19,60 €/m²

8.0 Standarddiele / 10.0 Premiumdiele Natural Touch... Laminatboden von Kaindl

Beanspruchungsklasse 32, HDF-Trägerplatte, Kaindl Loc Fold Down-Verbindung, 4-seitig gefast, 8.0 Standarddiele 1383 x 193 x 8 mm, 10.0 Premiumdiele 1383 x 159 x 10 mm



Eiche Farco Elegance K4362 (8.0) 3 in 1-Diele 17,10 €/m²



Eiche Evoke Delight K4419 (8.0) Landhausdiele 17,10 €/m²



Eiche Fresco Lodge K4381 (10.0) ENDgrain 21,90 €/m²



Eiche Farco Urban K4360
(8.0) 3 in1-Diele 17,10 €/m²



Eiche Farco Trend K4361
(8.0) 3 in1-Diele 17,10 €/m²



Eiche Farco Elegance K4362
(8.0) 3 in1-Diele 17,10 €/m²




Eiche Pleno K4350
(8.0) Landhausdiele 17,10 €/m²



Eiche Evoke Delight K4419
(8.0) Landhausdiele 17,10 €/m²




Eiche Evoke Classic K4420
(8.0) Landhausdiele 17,10 €/m²



Eiche Evoke Trend K4421
(8.0) Landhausdiele 17,10 €/m²



Eiche Fresco Lodge K4381
(10.0) ENDgrain 21,90 €/m²



Eiche Fresco Bark K4382
(10.0) ENDgrain 21,90 €/m²

Produktaufbau Laminatboden

Overlay für besondere Widerstandsfähigkeit gegen Mikrokratzer, Abrieb und Verschleiß

Brillantes Dekorpapier für authentische Optik

Spezielle HDF-Mittellage extrem druckfest, sorgt durch präzise Nut/Feder-Verbindung für dauerhaften Fugenschluss

Gegenzug



8.0 Standarddiele/8.0 Premiumdiele Classic Touch... Laminatboden von Kaindl

Beanspruchungsklasse 32, HDF-Trägerplatte, Kaindl Loc Fold Down-Verbindung, 4-seitig gefast, 8.0 Standarddiele 1383 x 193 x 8 mm, 8.0 Premiumdiele 1383 x 159 x 8 mm




Fichte Whitewashed K4416 Landhausdiele 14,60 €/m²




Eiche Oxid Flair K4418 Landhausdiele 14,60 €/m²




Eiche Marineo 37844 (Premium) Landhausdielen 16,10 €/m²



Buche Swaran K4368
Landhausdielen 14,60 €/m²



Fichte Whitewashed K4416
Landhausdielen 14,60 €/m²




Eiche Oxid Flair K4418
Landhausdielen 14,60 €/m²




Eiche Rialta 34237
Landhausdielen 14,60 €/m²




Eiche Rosarno 37526
Landhausdielen 14,60 €/m²




Eiche Silea 37527
Landhausdielen 14,60 €/m²



Eiche Severina 37813
Landhausdielen 14,60 €/m²



Eiche Marineo 37844 (Premium)
Landhausdielen 16,10 €/m²



Eiche Ameno 37846 (Premium)
Landhausdielen 16,10 €/m²

MeisterDesign. laminate LC 55... Laminatboden von Meister

Beanspruchungsklasse 31, HDF-Trägerplatte, Multiclic-Verbindung, 1288 x 198 x 7 mm



Esche arcticweiß 6867 2-Stab-Diele 13,60 €/m²



Risseiche Terra 6439 1-Stab-Diele 13,60 €/m²


MEISTER



Risseiche hell 6258 1-Stab-Diele 13,60 €/m²



Ahorn 202
3-Stab-Diele 13,60 €/m²



Nussbaum 211
3-Stab-Diele 13,60 €/m²




Eiche natur 6067
3-Stab-Diele 13,60 €/m²



Buche 6201
3-Stab-Diele 13,60 €/m²



Eiche antikgrau 6866
2-Stab-Diele 13,60 €/m²




Esche arcticweiß 6867
2-Stab-Diele 13,60 €/m²




Natural Oak 6675
Mehrstab-Diele 13,60 €/m²



Risseiche hell 6258
1-Stab-Diele 13,60 €/m²




Eiche Marrakesch 6396
1-Stab-Diele 13,60 €/m²



Risseiche Terra 6439
1-Stab-Diele 13,60 €/m²




White Oak 6670
1-Stab-Diele 13,60 €/m²



Grey Oak 6671
1-Stab-Diele 13,60 €/m²



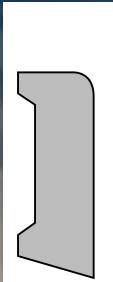

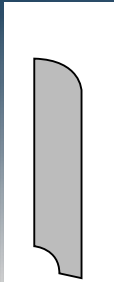
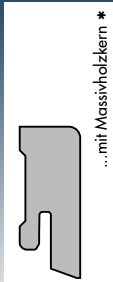
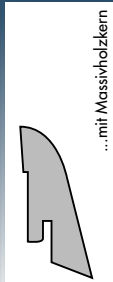
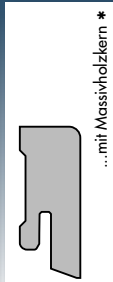
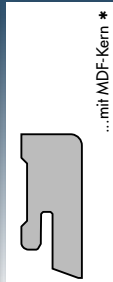
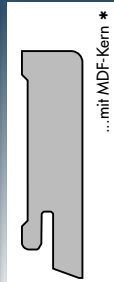
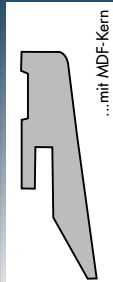
Fine Oak 6672
1-Stab-Diele 13,60 €/m²



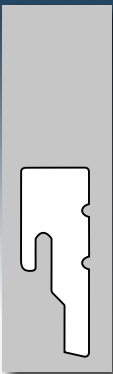
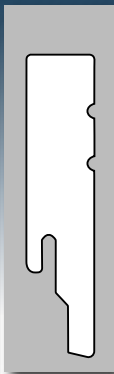




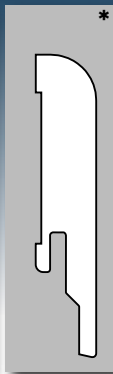

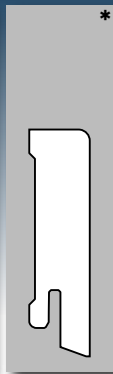

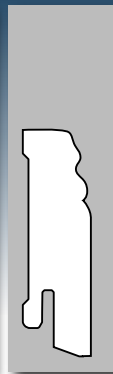



Antique Oak 6674
1-Stab-Diele 13,60 €/m²

Passende Fußleisten... auf einem Blick *Empfehlung: Die 16 mm Fußleisten nur bei verklebtem Parkett einsetzen.

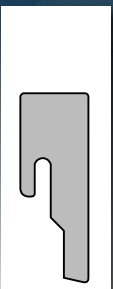
Massivholz/Echtholzfurniert von WEISS, Thede und Witte, Kährs, Meister

								
Profil WEISS gerundet 20 x 55 mm Oberflächen europ. Eiche, sib. Lärche	Nadelholz profiliert 21 x 70 mm Oberflächen Fichte, Kiefer	Nadelholz gerundet 12,5 x 58 mm Oberfläche Fichte	Profil T&W Cube 16 x 40 mm Oberflächen für alle Eiche-Sorten	Profil KÄHRS abgerundet schräg 19 x 40 mm für Parkett von KÄHRS	Profil KÄHRS Cube 16 x 40 mm für Parkett von KÄHRS	Profil MEISTER 14 MK 16 x 38 mm Oberfläche Eiche natur	Profil MEISTER 15 MK 16 x 60 mm Oberflächen Ahorn kanad., Buche Eiche natur	Profil MEISTER 3 PK 20 x 60 mm für Parkett von PC/PD200 CARONA floors

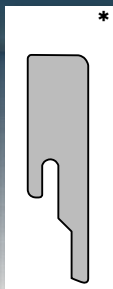
Weiß folienummantelt mit MDF-Kern von MEISTER

													
Profil Kontur 18 PK 18 x 50 mm	Profil Kontur 19 PK 18 x 80 mm	Profil eckig 8 PK 18 x 50 mm	Profil eckig 9 PK 18 x 80 mm	Profil 3 PK 20 x 60 mm	Profil 2 PK 22 x 50 mm	Profil 5 PK 16 x 80 mm	Profile 14 MK 16 x 38 mm	Profil 15 MK 16 x 60 mm	Profil 16 MK 16 x 80 mm	Hamburger Profil 10 MK 18 x 60 mm	Hamburger Profil 11 MK 18 x 80 mm	Hamburger Profil 12 MK 18 x 100 mm	Hamburger Profil 13 MK 18 x 120 mm

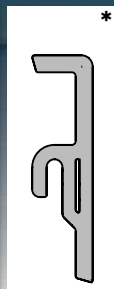
Folierte Leiste mit MDF-Kern



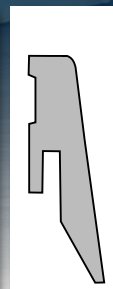
Profil MEISTER 8 PK
18 x 50 mm
für NB 400
und DB 400/
600 S/800



Profil MEISTER 20 PK
16 x 60 mm
für DL/DD
200/400/
600 S/800




Profil MEISTER 20 PK Aqua
16 x 60 mm
Oberfläche
weiß



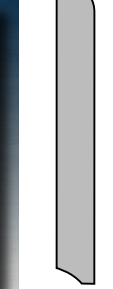
Profil MEISTER 3 PK
20 x 60 mm
für LL
250/150,
LC 55



Profil Kaindl AQUApro
18 x 50 mm
für AQUApro
Select/Supri-
me, Laminat-
boden
8.0/10.0



Profil Tarkett gerade
10 x 60 mm
für iD Inspira-
tion 55/Click
30 Solid,
iD Essential
30, Starfloor
Click 30

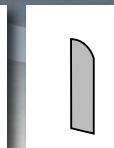


Profil Tarkett gerade
10 x 80 mm
für Starfloor
Click 30 Ulti-
mate, iD Click
55 Ultimate

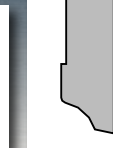
Weitere Leisten von MEISTER...



Viertelstab Profil 7
12 x 12 mm

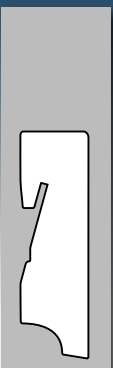


Profil 6
6 x 25 mm

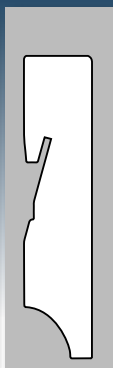


Profil 17
14 x 70 mm

Weiß lackiert mit Massivholzkern



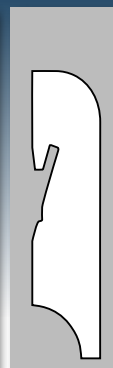
Profil KGM Cube
18 x 60 mm



Profil KGM Cube
18 x 80 mm



Profil KGM abgerundet
18 x 58 mm



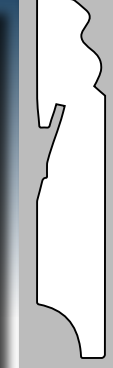
Profil KGM abgerundet
18 x 76 mm




Profil KGM Altdeutsch profiliert
18 x 58 mm



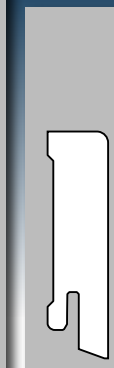
Profil KGM Altdeutsch profiliert
18 x 80 mm




Profil KGM Altdeutsch profiliert
18 x 96 mm



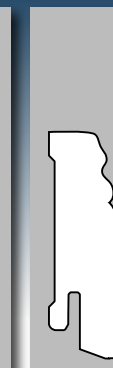
Profil KGM Altdeutsch profiliert
18 x 115 mm




Profil Meister 15 F MK
16 x 60 mm



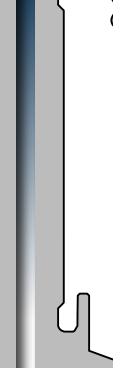
Profil Meister 22 F MK
18 x 80 mm



Hamburger Profil Meister 10 F MK
18 x 60 mm



Hamburger Profil Meister 11 F MK
18 x 80 mm



Hamburger Profil Meister 12 F MK
18 x 100 mm

Alle unterschiedlichen Formate im Überblick...

FEINE BÖDEN


Fertigparkett




XXL Extra-Breitdielen Boston
2400 x 305 mm, Landhausdiele (S. 82/83)



Altholz XL Boston
2200 x 220 mm, Landhausdiele (S. 84-87)



3-Schicht-Parkett Kährs
1900 x 190 mm, Landhausdiele (S. 88-95)




3-Schicht-Parkett Kährs
1900 x 190 mm, 2-Stab-Landhausdiele (S. 96-97)

BODEN-EDITION

Massivholzdielen




Breitdielen Weiss
1473/1973 x 167 mm, Landhausdiele (S. 99)




Stigma Reftele
2350/3850 x 142 mm, Landhausdiele (S. 99)


Fertigparkett/Spezialboden




3-Schicht-Parkett Kährs 2000/2266/2420 x 187 mm,
Landhausdiele (S. 100/101)




3-Schicht-Parkett Kährs 2423 x 200 mm,
Schiffsboden (S. 102/103)




3-Schicht-Parkett longlife PD 200
2200 x 180 mm, Landhausdiele (S. 108/109)




Universaldielen WEISS
1973 x 137 mm, Landhausdiele (S. 99)



2-Schicht-Parkett Master Kährs 490 x 70 mm,
Einzelstab (S. 104/105)



3-Schicht-Parkett Boston 1860 x 189 mm,
Landhausdiele (S. 106/107)



3-Schicht-Parkett longlife PC 200 2400 x 200 mm,
Schiffsboden (S. 108/109)




Lindura HD 400 Holzboden 2200 x 270 mm,
Landhausdiele (S. 110/111)


Fliesen-Formate



Nadura NB 400 853 x 395 mm (S. 112/113)
MeisterDesign. flex DB 400 858 x 399 mm (S. 115)
MeisterDesign. comfort DB 600 S
853 x 395 mm (S. 115)
MeisterDesign. life DB 800 858 x 391 mm (S. 115)



Starfloor Click Ultimate 30
600 x 300 mm (S. 122/123)



AQUApro Select Natural Touch
1290 x 329 mm (S. 124/125)

Design-/AQUA-Tech-/Laminatboden



MeisterDesign. flex DL 400
2055 x 216 mm, Landhausdiele (S. 116/117)

MeisterDesign. comfort DL 600 S
2052 x 219 mm, Landhausdiele (S. 116/117)

MeisterDesign. laminate LL 250
2052 x 248 mm, Landhausdiele (S. 126/127)

MeisterDesign. laminate LL 150
2052 x 220 mm, Landhausdiele (S. 128/129)



MeisterDesign. flex DD 400
1290 x 216 mm, Landhausdiele (S. 118/119)


MeisterDesign. comfort DD 600 S
1287 x 220 mm, Landhausdiele (S. 118/119)

MeisterDesign. life DD 800
1290 x 214 mm, Landhausdiele (S. 118/119))


MeisterDesign. pro DD 200
1295 x 219 mm, Landhausdiele (S. 118/119))



MeisterDesign. life DL 800
1830 x 214 mm, Landhausdiele (S. 116/117)



iD Click Ultimate 55 1213 x 176 mm, (S. 120/121)
Starfloor Click Ultimate 30 1213 x 178 mm,
Landhausdiele (S. 122/123)



AQUApro Select Natural Touch
1383 x 193 mm, Landhausdiele (S. 124/125)



AQUApro Supreme
1290 x 193 mm, Landhausdiele (S. 124/125)

Boden-Bestseller

Fertigparkett

3-Schicht-Parkett CARONAFloors
1900 x 189 mm, Landhausdiele (S. 130/131)

3-Schicht-Parkett CARONAFloors
2200 x 180 mm, Landhausdiele (S. 131)

3-Schicht-Parkett CARONAFloors XL
2200 x 260 mm, Landhausdiele (S. 131)

3-Schicht-Parkett CARONAFloors
2400 x 200 mm, Schiffsboden (S. 131)

Fliesen-Formate

iD Essential 30 610 x 305 mm (S. 134/135)

Starfloor Click 30 603 x 310 mm (S. 134/135)

iD Inspiration Click 30 Solid
997 x 497 mm (S. 132/133)

iD Inspiration 55
1000 x 500 mm (S. 132/133)

iD Inspiration 55
667 x 333 mm,
(S. 132/133)

iD Inspiration Click 30 Solid
607 x 330,3 mm
(S. 132/133)

Design-/Laminatboden

Starfloor Click 30 1220 x 183 mm,
Landhausdiele (S. 134/135)

iD Essential 30 1219 x 229 mm, 914 x 152 mm
Landhausdiele (S. 134/135)

8.0 Standarddiele Natural Touch
1383 x 193 mm, 3 in 1, Landhausdiele (S. 136/137)

8.0 Standarddiele Classic Touch
1383 x 193 mm, Landhausdiele (S. 138/139)

10.0 Premiumdiele Natural Touch
1383 x 159 mm, Landhausdiele (S. 136/137)

8.0 Premiumdiele Classic Touch
1383 x 159 mm, Landhausdiele (S. 138/139)

MeisterDesign. laminate LC 55
1288 x 198 mm, Landhausdiele (S. 140/141)

iD Inspiration Click 30 Solid
1217 x 197 mm, 1497 x 247 mm
Landhausdiele (S. 132/133)

iD Inspiration 55
1200 x 200 mm, Landhausdiele (S. 132/133)

Wand- und Deckengestaltung

Chalet Style WEISS 1473 x 167 mm (S. 146)

Systemboard Aquaris 2330/3030 x 1280 mm (S. 147)

MeisterPaneele. craft EP 500
700 x 160 mm, Echtholz Nut-Feder-Paneeel (S. 148/149)

MeisterPaneele. style SP 800 840 x 80/100/120 mm,
Akustikpaneel, mit Doppelnut (S. 148/149)

MeisterPaneele. terra DP 250 1280/2600 x 250 mm,
Nut-Feder-Paneeel (S. 150)

MeisterPaneele. bocado DP 200 1280/2050/2600/3300/4100 x 200 mm,
Nut-Feder-Paneeel (S. 150)



Wand- und Deckengestaltung

...im Wohnraum und Bad dekorative Akzente setzen

Systemboard Aquaris... das rundum überzeugende SpaSystem von Homapal



MeisterPaneele. craft EP 500 und style SP 800... Wandpaneele von Meister

craft EP 500: Echtholz Nut-Feder-Paneel, horizontal und vertikal einsetzbar, 700 x 160 x 12 mm

style SP 800: Akustikpaneel mit Doppelnut, dämpft 35% Schall (Absorberklasse D), Filzoberfläche vegan und aus Recyclingmaterial, recycelbar, 840 x 80/100/120 x 15 mm



Pure Oak 4303 MeisterPaneele. craft EP 500 · 49,50 €/m²



Filz terrabraun 4515 MeisterPaneele. style SP 800 · 80,30 €/m²


MEISTER



Filz basaltgrau 4502 MeisterPaneele. style SP 800 · 80,30 €/m²




Natural Oak 4301
craft EP 500 · 47,50 €/m²




Cream Oak 4302
craft EP 500 · 49,50 €/m²




Pure Oak 4303
craft EP 500 · 49,50 €/m²




Old Denim Oak 4304
craft EP 500 · 49,50 €/m²




Filz basaltgrau 4502
style SP 800 · 80,30 €/m²



Filz schiefergrau 4504
style SP 800 · 80,30 €/m²



Filz olive 4511
style SP 800 · 80,30 €/m²



Filz terrabraun 4515
style SP 800 · 80,30 €/m²

MeisterPaneele. terra DP 250 und bocado DP 200... Wand-/Deckenpaneele von Meister

terra DP 250: Nut-Feder-Paneel, Nullfugenoptik, Terragen-Trägermaterial, Terracell-ummantelt, mit Anti-Schimmelwirkung, feuchtraumgeeignet, blauer Engel, 1280/2600 x 250 x 12 mm

bocado DP 200: Nut-Feder-Paneel, Nullfugenoptik, Trägermaterial MDF E1, folienummantelt, feuchtraumgeeignet, blauer Engel, 1280/2050/2600/3300/4100 x 200 x 12 mm



Mountain Wood white 4205 terra DP 250 · 24,80 €/m², kombiniert mit **Natural Oak 4301** craft EP 500 · 47,50 €/m²



Ridge Oak white 4200
terra DP 250 · 24,80 €/m²



White Cloud 4202
terra DP 250 · 24,80 €/m²



Mountain Wood white 4205
terra DP 250 · 24,80 €/m²



Classic-weiß 387
bocado DP 200 · 20,20 €/m²



PLATTENWERKSTOFFE

Dekorativ und universell einsetzbar... unser vielfältiges Plattenwerkstoff-Programm.

Nicht nur perfekt für maßgeschneiderte Möbel und individuelle Innenausbauten. Genauso lassen sich damit auch einzigartige Wandgestaltungen schaffen, unverwechselbare Arbeitsplatten für Küchen fertigen und anspruchsvolle Bäder ausstatten. Als hochwertige Fensterbänke vollenden sie die Architektur Ihrer Räume. Die vielen unterschiedlichen Dekore und Oberflächen lassen keinen Wunsch offen.

Eine Klasse für sich sind furnierte Platten, Massivholz- und Leimholzplatten, mit denen jedes Möbelstück zum Unikat mit faszinierenden Oberflächen wird.

Bei Spitzenprodukten wie unserer EGGER-Kollektion und „CLEAF presented by EGGER“ bekommen Sie sogar Holzdekore, deren Optik und Haptik sich so gut wie nicht von einer echten Maserung unterscheiden lässt, matte Lackoberflächen mit Anti-Fingerprint Eigenschaften und Oberflächen mit einer Putz- oder Spachteloptik.



Hinzu kommen die imi Verbundwerkstoffe, deren Oberflächenbandbreite von Altholz, Beton, Rost und Mauerwerk bis zu Schiefer und Sandstein reicht.

Alles ist möglich. Fragen Sie Ihren Tischler.




EGGER Dekorplatten für individuellen Möbelbau



EGGER Arbeitsplatten mit hochwertiger Hirnholzkante



EGGER Compactplatten für besonders stark beanspruchte Bereiche



EGGER PerfectSense Matt und Gloss



imi-metall als unverkennbarer Trend



CLEAF presented by EGGER
mit innovativer Oberflächen-Ästhetik

Individuell und hochwertig für unzählige Kreationen...



Furnierte Platten geben jedem Möbelstück eine besondere Ausstrahlung und als Wandgestaltung den passenden Rahmen



Akustikplatten im Möbelbau sorgen für optimalen Raumklang



Leimholzplatten „handcrafted“ setzen geschmackvolle Akzente



EGGER-Dekor- und Arbeitsplatten im kreativen Zusammenspiel



FINSA Fibracolor Tex mit einer Vielzahl an strukturierten Oberflächen für die wahren Eyecatcher



Polyrey-Dekorplatten mit Farbe und Struktur nah am Original

Ausdrucksstark und unwiderstehlich... die Naturholzplatten von Admonter.



Küchen in Kombination mit **Altholz H3 gehackt** sind absolute Highlights



Altholz Erle grau für exklusive Akzente



Zirbe A/C+ als einheitliche Optik im Möbel- und Innenausbau



Sieh an! Beim Verwirklichen Ihrer kühnsten Träume führt bei der Farb- und Materialauswahl für Möbel und Innenräume an den Naturholzplatten aus der Reihe ELEMENT'S von Admonter oft kein Weg vorbei.

Hochwertige Fußböden sowie Decken- und Wandverkleidungen für exklusive Hotels, repräsentative Privathäuser und Büros oder ausdrucksstarke Verkaufs- und Ausstellungsräume bis hin zu Saunen und Fitnesscentern lassen sich mit den Dekoren unwiderstehlich gestalten. Das gleiche gilt für Küchenfronten, Türen, Möbel oder Tischplatten.

Wie wäre es mit einer Optik in Altholz sonnenverbrannt gebürstet, braun oder grau für Ihr Objekt? Oder sind Sie eher ein Liebhaber von Nadelhölzern aus Tanne oder Zirbe?

Selbst eine geschickte Kombination von unterschiedlichen Oberflächen ist möglich und bietet nahezu unendliche Chancen, etwas Außergewöhnliches oder Individuelles zu gestalten. Wählen Sie aus zehn verschiedenen Oberflächen.

Träume werden wahr. Fragen Sie Ihren Tischler.



Individuelle Erscheinungen **Altholz Wurmstich** / **Altholz geschliffen**



Bewusst rustikales Erscheinungsbild **Altholz sonnenverbrannt grau**




ARBEITSPLATTEN

...die beste Basis für genussvolles Zubereiten.

Arbeitsplatten... Feelwood / TopMatt / MDF-PerfectSense TopMatt / Compactarbeitsplatte



Feelwood und TopMatt:
Modell 100/1,5 mit gerader Kante



W1000 Premiumweiss
70,00 €/lfm



U961 Graphitschwarz
70,00 €/lfm



U999 Schwarz
70,00 €/lfm



H1176 Halifax Eiche weiss 71,30 €/lfm




H1180 Halifax Eiche natur 71,30 €/lfm



H1181 Halifax Eiche tabak 71,30 €/lfm




H1344 Sherman Eiche cognacbraun 71,30 €/lfm




H3176 Halifax Eiche Zinn 71,30 €/lfm




MDF-PerfectSense TopMatt:
Modell 100/1,5, mit gerader Kante




W1100 Alpinweiss
81,20 €/lfm



W999 Schwarz
81,20 €/lfm



F206 Pietra Grigia schwarz 81,20 €/lfm




F627 Stahl dunkel
81,20 €/lfm



F812 Levanto Marmor weiss 81,20 €/lfm



Compactarbeitsplatte:
Modell 90/1,0 mit gefaster Kante




W1101 Solid Alpinweiss
Kern Alpinweiss 153,90 €/lfm



U7081 Solid Hellgrau
Kern Hellgrau 153,90 €/lfm



U999 Schwarz
Kern Schwarz 112,20 €/lfm




F222 Tessina Ceramic terra
Kern Schwarz 112,20 €/lfm

Preise verstehen sich pro laufendem Meter bei Abnahme der kompletten Arbeitsplatte im Format 410 x 60 cm. Preise für weitere Formate und für die passende Nischenrückwand auf Anfrage.


Arbeitsplatten... Postforming in Unifarben und Holzreproduktionen




Postforming: Modell 300/3 mit gerundeter Kante



W980 Platinweiss
36,50 €/lfm



U708 Hellgrau
36,50 €/lfm




U763 Perlgrau
39,10 €/lfm




U999 Schwarz
39,10 €/lfm




H050 Woodblocks natur
37,60 €/lfm




H110 Sealand Pine
39,10 €/lfm




H193 Eiche Butcherblock
37,60 €/lfm



H194 Nussbaum Butcherblock
37,60 €/lfm




H195 Schlosseiche
39,10 €/lfm



H197 Altholz natur
39,10 €/lfm




H198 Altholz grau
39,10 €/lfm



H1445 Bardolino
Eiche natur 36,50 €/lfm




H1313 Whiteriver Eiche
graubraun 37,60 €/lfm



H1318 Wildeiche natur
37,60 €/lfm



H1401 Cascina Pinie
37,60 €/lfm



H1468 Pasadena Pinie
39,10 €/lfm




H1582 Ellmau Buche
36,50 €/lfm




H2031 Halford Eiche
schwarz 39,10 €/lfm



H2032 Hunton Eiche
hell 39,10 €/lfm




H2032 Hunton Eiche
dunkel 39,10 €/lfm




H3133 Davos Eiche
trüffelbraun 37,60 €/lfm



H3303 Hamilton Eiche
natur 36,50 €/lfm




H3330 Anthor Eiche
natur 39,10 €/lfm



H3730 Hickory natur
37,60 €/lfm


Arbeitsplatten... Postforming in Materialreproduktionen



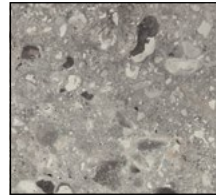
F011 Magma Granit grau
39,10 €/lfm



F012 Magma Granit rot
39,10 €/lfm



F014 Engelsberg Marmor
39,10 €/lfm




F021 Triestino Terrazzo grau
39,10 €/lfm



F028 Vercelli Granit anthrazit
37,60 €/lfm



F041 Sonora Stone weiss
36,50 €/lfm



F093 Cipollino Marmor grau
37,60 €/lfm



F094 Cipollino Marmor schwarzkupfer
37,60 €/lfm




F095 Siena Marmor grau
39,10 €/lfm



F104 Latina Marmor
36,50 €/lfm



F117 Ventura Stone schwarz
39,10 €/lfm



F121 Metal Rock anthrazit
39,10 €/lfm




F186 Chicago Concrete hellgrau
37,60 €/lfm




F187 Chicago Concrete dunkelgrau
37,60 €/lfm




F204 Carrara Marmor weiss
39,10 €/lfm




F205 Pietra Grigia anthrazit
37,60 €/lfm




F206 Pietra Grigia schwarz
37,60 €/lfm



F221 Tessina Ceramic creme
37,60 €/lfm



F242 Jura Schiefer anthrazit
39,10 €/lfm



F274 Beton hell
39,10 €/lfm




F275 Beton dunkel
39,10 €/lfm



F292 Tivoli Travertin beige
39,10 €/lfm



F302 Ferro bronze
39,10 €/lfm



F311 Ceramic anthrazit
37,60 €/lfm



F333 Ornament Beton grau
39,10 €/lfm



F371 Galizia Granit graubeige
39,10 €/lfm



F484 Sparkle Grain rusty
39,10 €/lfm



F502 Aluminium feingebürstet
36,50 €/lfm




F508 Used Carpet schwarz
37,60 €/lfm



F637 Chromix weiss
39,10 €/lfm



F812 Levanto Marmor weiss
39,10 €/lfm



F870 Schiefer Leon
39,10 €/lfm

Preise verstehen sich pro laufendem Meter bei Abnahme der kompletten Arbeitsplatte im Format 410 x 60 cm. Preise für weitere Formate und für die passende Nischenrückwand auf Anfrage.

Architektonische Highlights... Compactplatten für den Außenbereich

kronospan



Individuell kombinierbar

Kronoart® ist eine neue Generation von Fassadenplatten, die höchste architektonische Ansprüche erfüllen. Die Fassadenplatten sind durch Hochdruck geformte Lamine, deren Oberfläche geschlossen ist und mit einer Schicht aus hochfestem Lack veredelt wurde.


Kronoart® Fassadenplatten sind außergewöhnlich widerstandsfähig gegen Stöße, Schmutz und Umwelteinflüsse und somit extrem leicht zu reinigen und zu pflegen.

Kronoart® bietet die perfekte Kombination von Gestaltungsfreiheit und außergewöhnlicher Langlebigkeit.


Vielfalt an Fassadenplatten und Zubehör am Lager.
Fragen Sie Ihren Handwerker.



Widerstandsfähig gegen Stöße, Schmutz und Umwelteinflüsse



8681 BS **Brilliant White**



0197 BS **Chinchilla Grey**




0171 BS **Slate Grey**




0162 BS **Graphite Grey**



0164 BS **Anthracite**



K253 WO **Dark Formwood**



K241 BS **Rusty Copper**



K249 BS **Light Safari**

A photograph of a modern building facade with horizontal wood slats and large windows, overlaid with a semi-transparent orange filter. The text 'FASSADENGESTALTUNG' is centered in white, uppercase letters.

FASSADENGESTALTUNG

Wahre Hingucker... unser umfangreiches Fassaden-Programm.



Fassadenverkleidungen sorgen für Eyecatcher...

Mit unseren Fassadenprofilen von MOCOPINUS und James Hardie schlagen Sie gleich zwei Fliegen mit einer Klappe: Sie schützen dauerhaft Ihr Haus und tragen so langfristig zur Werterhaltung bei. Und Sie haben zugleich verschiedene Möglichkeiten, Ihrem Haus ein ganz neues Gesicht zu geben und ihm nordisches Flair zu verleihen.

Dank ihrer unterschiedlichen Form ermöglichen die Profile von MOCOPINUS zahlreiche attraktive Optiken. Die Profile aus Holz erhalten Sie unbehandelt oder sofort farblich endbehandelt.

Attraktiv schützen und gestalten.
Fragen Sie Ihren Handwerker.



...mit hoher Langlebigkeit



Parallelogramm-Profil in Sibirischer Lärche



Untersichtschalung und Fassade wie aus einem Guss



Carport und Fassade optisch eine Einheit

Farbvielfalt von MOCOPINUS

		
F-0007 reinweiß	F-0041 perlweiß	F-0018 gletscherblau
		
F-0038 graublau	F-0030 taubenblau	F-RAL 8001 ocker
		
F-0003 hellgrau	F-RAL 7005 mausgrau	F-0021 pastellbeige
		
F-1276 pastellgelb	F-RAL 8028 terra braun	F-RAL 8016 mahagoni
		
F-RAL 7012 basaltgrau	F-RAL 7024 graphitgrau	F-RAL 7016 anthrazitgrau
		
F-9005 tiefschwarz	F-RAL 3003 rubinrot	F-0027 skandinavischrot

Unterschiedliche Profile und Farben sorgen für attraktive Optiken...



HardiePlank von James Hardie sieht aus wie Holz, ist hart wie Beton. Erhältlich in glatt und Holzstruktur.

Farbvielfalt von James Hardie

Schneeweiß	Nebelgrau	Kieselgrau
Monterey Taupe	Cashmere	Crèmeweiß
Khakibraun	Nussbraun	Zartgrün
Moosgrün	Salbeigrün	Skandinavisches Rot
Kastanienbraun	Stahlgrau	Abendblau
Metallgrau	Schwarz	Schiefergrau
Anthrazitgrau	Perlgrau	Espresso

Die Fassadenprofile von James Hardie, dem Weltmarktführer für Faserzement-Technologie, sind eine Klasse für sich.

Sie sehen aus wie Holz und sind hart wie Beton. Erhältlich in vielen Farben, einfach und schnell zu verlegen, zudem widerstandsfähig, wartungsarm und pflegeleicht.



Fassadenverkleidungen setzen wertige Akzente

A photograph of a group of people sitting at a table on a terrace, with a grill in the foreground. The image is overlaid with a semi-transparent green filter. The text 'TERRASSENDIELEN' is centered in the middle of the image.

TERRASSENDIELEN

Oasen im Freien... unser umfangreiches Terrassendielen-Programm.



Bambus die robuste und...



Outdoormöbel z.B. aus Bambusbalken liegen voll im Trend



...ökologische Alternative zu Tropenhölzern

Terrasse oder Sitzplatz im Garten sind für jeden wahre Oasen der Entspannung und ein Ort des Genießens. Einfach ein Stück Lebensqualität.

Mit ihrem hohen Anteil an Mineral- und Naturfasern sind unsere Terradura Terrassendielen aus WPC der optimale Werkstoff dafür. Haltbarer als reines Holz sind sie extrem widerstandsfähig, leicht zu bearbeiten und pflegeleicht. Und ihre matte Oberfläche verleiht ihnen eine natürliche Optik.

Oder Sie entscheiden sich für Terrassendielen aus massivem Holz. Dazu gehören Klassiker wie Bangkirai und Sibirische Lärche, aber auch Bambus oder Stauseeholz werden Sie mit ihren natürlichen Vorteilen und speziellen Eigenschaften überzeugen. Damit Sie rundum von Natur umgeben sind.

Ideen für Ihr Wohnzimmer im Freien.
Fragen Sie Ihren Handwerker.



Stauseeholz umweltfreundlich und einzigartig


Ein Stück Urlaubsfeeling für Ihr Zuhause...



Bangkirai... bewährter Klassiker als Glattprofil oder mit geriffelter Oberfläche



Eiche... in der Widerstandsfähigkeit eine Klasse für sich



Guyanateak... ressourcenschonend und umweltfreundlich erzeugt



Gebirglärche... heimische Holzart mit natürlicher Dauerhaftigkeit



WPC-Terrassendielen der optimale, fast pflegefreie Werkstoff



WPC-Terrassendielen in unterschiedlichen Oberflächen, Ausführungen und Breiten



Persönliche Beratung
steht hier an erster Stelle...



...auch in Ihrer Nähe gibt es eine unserer informativen
Ausstellungen, die Sie gemeinsam mit Ihrem Handwerks-
profi besuchen können oder sich allein von unseren

Fachberatern alles zeigen und erklären lassen können.
Sie werden staunen, welche ungeahnten Möglichkeiten
sich für Sie eröffnen.



FACHBERATUNG

Die angegebenen Preise sind Richtpreise und freibleibend. Maßangaben und Produkthinweise beruhen auf Informationen der Hersteller, für Richtigkeit und Vollständigkeit können wir keine Gewähr übernehmen. Konstruktions-, Farb- und Materialänderungen behalten wir uns nach dem Stand der Technik und im Rahmen der marktüblichen Produktentwicklung vor. Farben und Dekore können aus drucktechnischen Gründen vom Original abweichen. Irrtum vorbehalten. **Gesamt 9,7T/04.2021**